

ФЕДЕРАЛЬНАЯ СЛУЖБА ГОСУДАРСТВЕННОЙ СТАТИСТИКИ

УПРАВЛЕНИЕ ФЕДЕРАЛЬНОЙ СЛУЖБЫ ГОСУДАРСТВЕННОЙ СТАТИСТИКИ
ПО СЕВЕРО - КАВКАЗСКОМУ ФЕДЕРАЛЬНОМУ ОКРУГУ (СЕВЕРО - КАВКАЗСТАТ)

**ИТОГИ ВСЕРОССИЙСКОЙ
СЕЛЬСКОХОЗЯЙСТВЕННОЙ ПЕРЕПИСИ
2016 ГОДА**

(В 6 ТОМАХ)

Том 2.

**ЧИСЛО ОБЪЕКТОВ ВСЕРОССИЙСКОЙ
СЕЛЬСКОХОЗЯЙСТВЕННОЙ ПЕРЕПИСИ 2016 ГОДА.
ТРУДОВЫЕ РЕСУРСЫ И ИХ ХАРАКТЕРИСТИКА ПО РЕСПУБЛИКЕ
СЕВЕРНАЯ ОСЕТИЯ-АЛАНИЯ**

ОФИЦИАЛЬНОЕ ИЗДАНИЕ

Владикавказ
2018

УДК 31: 63 (470.6)

ББК 65.051.532 (237)

И93

Редакционная коллегия по выпуску итогов Всероссийской сельскохозяйственной переписи 2016 года:

Скоркина Н.В. - председатель редакционной коллегии

Быкадоров О.А., Цалагова Ф.Х., Фидарова Б.К., Кодзаева С.Т., Саватеева Л.В., Бердяева Т.А.

И 93 Итоги Всероссийской сельскохозяйственной переписи 2016 года: В 6 т., 2018.

Т.2. Число объектов Всероссийской сельскохозяйственной переписи 2016 года. Трудовые ресурсы и их характеристика по Республике Северная Осетия-Алания. 165 с.

В томе 2 представлены итоги Всероссийской сельскохозяйственной переписи 2016 года о числе объектов переписи, трудовых ресурсах и их характеристике в разрезе муниципальных образований РСО-Алания.

В сборнике приведены данные о числе сельскохозяйственных организаций, крестьянских (фермерских) хозяйств и индивидуальных предпринимателей, личных подсобных и других индивидуальных хозяйств граждан, некоммерческих объединений граждан, в том числе осуществлявших сельскохозяйственную и различные виды экономической деятельности, их распределении по доле реализованной продукции сельского хозяйства; трудовых ресурсах объектов переписи, их характеристике по возрастному составу, уровню образования, стажу работы; группировки по численности работников; размещены диаграммы по основным показателям. Данные представлены в абсолютных и относительных показателях по муниципальным образованиям РСО-Алания.

УДК 31: 63 (470.6)

ББК 65.051.532 (237)

Управление федеральной службы государственной статистики
по Северо-Кавказскому федеральному округу. 2018

E-mail: P26_Mail@gks.ru

[http:// stavstat.gks.ru](http://stavstat.gks.ru)

ПРЕДИСЛОВИЕ

В томе 2 представлены итоги Всероссийской сельскохозяйственной переписи 2016 г. о числе объектов переписи, трудовых ресурсах и их характеристике в разрезе муниципальных образований РСО-Алания.

В раздел «Число объектов переписи» включена информация о числе сельскохозяйственных организаций, крестьянских (фермерских) хозяйств и индивидуальных предпринимателей, личных подсобных и других индивидуальных хозяйств граждан, садоводческих, огороднических и дачных некоммерческих объединений граждан, в том числе осуществлявших сельскохозяйственную и различные виды экономической деятельности; распределении объектов переписи по доле реализованной продукции.

В разделе «Трудовые ресурсы и их характеристика» размещены данные о трудовых ресурсах сельскохозяйственных организаций, крестьянских (фермерских) хозяйств и индивидуальных предпринимателей, их возрастном составе, уровне образования, распределении численности руководителей по стажу работы, приведены группировки по численности работников. Представлена информация о распределении личных подсобных и других индивидуальных хозяйств граждан в сельских поселениях, городских округах и городских поселениях по численности лиц, занятых выполнением сельскохозяйственных работ, а также привлекавших наемных работников.

В сборнике представлены методологические пояснения и диаграммы по основным показателям, характеризующим объекты переписи и трудовые ресурсы в целом по РСО-Алания.

Аналогичный материал размещен на официальном Интернет-портале Северо-Кавказстата (stavstat.gks.ru).

Список сокращений

тыс.	- тысяча
г.	- год

В сборнике приняты условные обозначения:

- - явление отсутствует
- 0,0 - значение показателя меньше 0,1
- 0,00 - значение показателя меньше 0,01
- ... - данные не публикуются в целях обеспечения конфиденциальности первичных статистических данных, полученных от респондентов, в соответствии с Федеральным законом от 29 ноября 2007 г. № 282-ФЗ «Об официальном статистическом учете и системе государственной статистики в Российской Федерации» (п. 5, ст. 4; ч. 1, ст. 9).

В отдельных случаях незначительные расхождения между итогом и суммой данных объясняются их округлением.



СОДЕРЖАНИЕ

Предисловие.....	4
------------------	---

ЧИСЛО ОБЪЕКТОВ ПЕРЕПИСИ

ЧИСЛО ОБЪЕКТОВ ПЕРЕПИСИ И ИХ РАСПРЕДЕЛЕНИЕ ПО ВИДАМ ДЕЯТЕЛЬНОСТИ

1. Число сельскохозяйственных организаций, крестьянских (фермерских) хозяйств и индивидуальных предпринимателей.....	10
2. Число сельскохозяйственных организаций, крестьянских (фермерских) хозяйств и индивидуальных предпринимателей, осуществлявших сельскохозяйственную деятельность в I полугодии 2016 г.....	11
3. Удельный вес сельскохозяйственных организаций, крестьянских (фермерских) хозяйств и индивидуальных предпринимателей, осуществлявших сельскохозяйственную деятельность в I полугодии 2016 г.....	12
4. Число сельскохозяйственных организаций, не относящихся к субъектам малого предпринимательства, осуществлявших различные виды сельскохозяйственной деятельности в I полугодии 2016 г.....	13
5. Удельный вес сельскохозяйственных организаций, не относящихся к субъектам малого предпринимательства, осуществлявших различные виды сельскохозяйственной деятельности в I полугодии 2016 г.....	14
6. Число малых сельскохозяйственных предприятий, осуществлявших различные виды сельскохозяйственной деятельности в I полугодии 2016 г.....	15
7. Удельный вес малых сельскохозяйственных предприятий, осуществлявших различные виды сельскохозяйственной деятельности в I полугодии 2016 г.....	16
8. Число крестьянских (фермерских) хозяйств, осуществлявших различные виды сельскохозяйственной деятельности в I полугодии 2016 г.....	17
9. Удельный вес крестьянских (фермерских) хозяйств, осуществлявших различные виды сельскохозяйственной деятельности в I полугодии 2016 г.....	18
10. Число индивидуальных предпринимателей, осуществлявших различные виды сельскохозяйственной деятельности в I полугодии 2016 г.....	19
11. Удельный вес индивидуальных предпринимателей, осуществлявших различные виды сельскохозяйственной деятельности в I полугодии 2016 г.....	20
12. Число сельскохозяйственных организаций, не относящихся к субъектам малого предпринимательства, осуществлявших различные виды несельскохозяйственной деятельности в I полугодии 2016 г.....	21
13. Число малых сельскохозяйственных предприятий, осуществлявших различные виды несельскохозяйственной деятельности в I полугодии 2016 г.....	22
14. Число крестьянских (фермерских) хозяйств, осуществлявших различные виды несельскохозяйственной деятельности в I полугодии 2016 г.....	23
15. Число индивидуальных предпринимателей, осуществлявших различные виды несельскохозяйственной деятельности в I полугодии 2016 г.....	24
16. Число личных подсобных и других индивидуальных хозяйств граждан.....	25
17. Число личных подсобных и других индивидуальных хозяйств граждан, производивших сельскохозяйственную продукцию в I полугодии 2016 г.....	26
18. Удельный вес личных подсобных и других индивидуальных хозяйств граждан, производивших сельскохозяйственную продукцию в I полугодии 2016 г.....	27
19. Число личных подсобных и других индивидуальных хозяйств граждан с заброшенными земельными участками (пустующими домами).....	28
20. Удельный вес личных подсобных и других индивидуальных хозяйств граждан с заброшенными земельными участками (пустующими домами).....	29



21.Распределение личных подсобных хозяйств граждан по цели производства сельскохозяйственной продукции	30
22.Распределение личных подсобных и других индивидуальных хозяйств граждан по цели производства сельскохозяйственной продукции	31
23.Число некоммерческих объединений граждан.....	32
24.Число некоммерческих объединений граждан, осуществляющих сельскохозяйственную деятельность в I полугодии 2016 г.....	33
25.Удельный вес некоммерческих объединений граждан, осуществляющих сельскохозяйственную деятельность в I полугодии 2016 г.....	34
26.Количество земельных участков в некоммерческих объединениях граждан.....	35

РАСПРЕДЕЛЕНИЕ ОБЪЕКТОВ ПЕРЕПИСИ ПО ДОЛЕ РЕАЛИЗОВАННОЙ ПРОДУКЦИИ

27.Распределение сельскохозяйственных организаций, не относящихся к субъектам малого предпринимательства, по доле реализованной продукции в 2015 г.....	36
28.Распределение малых сельскохозяйственных предприятий (без микропредприятий) по доле реализованной продукции в 2015 г.....	45
29.Распределение сельскохозяйственных микропредприятий по доле реализованной продукции в 2015 г.....	55
30.Распределение крестьянских (фермерских) хозяйств по доле реализованной продукции в 2015 г.....	65
31.Распределение индивидуальных предпринимателей по доле реализованной продукции в 2015 г.....	71
32.Распределение личных подсобных и других индивидуальных хозяйств граждан по доле реализованной продукции в 2015 г.	82

ТРУДОВЫЕ РЕСУРСЫ И ИХ ХАРАКТЕРИСТИКА

ТРУДОВЫЕ РЕСУРСЫ СЕЛЬСКОХОЗЯЙСТВЕННЫХ ОРГАНИЗАЦИЙ

33.Среднегодовая численность всех работников сельскохозяйственных организаций в 2015 г.....	96
34.Среднегодовая численность работников сельскохозяйственных организаций, занятых в сельскохозяйственном производстве в 2015 г.....	97
35.Численность работников сельскохозяйственных организаций	98
36.Численность работников сельскохозяйственных организаций, не относящихся к субъектам малого предпринимательства	99
37.Численность работников малых сельскохозяйственных предприятий.....	100
38.Численность работников сельскохозяйственных микропредприятий.....	101
39.Распределение численности руководителей ' сельскохозяйственных организаций, не относящихся к субъектам малого предпринимательства, по полу и возрасту.....	102
40.Распределение численности руководителей малых сельскохозяйственных предприятий по полу и возрасту.....	103
41.Структура численности руководителей сельскохозяйственных организаций, не относящихся к субъектам малого предпринимательства, по полу и возрасту	104



42. Структура численности руководителей малых сельскохозяйственных предприятий по полу и возрасту.....	105
43. Распределение численности руководителей сельскохозяйственных организаций, не относящихся к субъектам малого предпринимательства, по уровню образования.....	106
44. Распределение численности руководителей малых сельскохозяйственных предприятий по уровню образования	107
45. Структура численности руководителей сельскохозяйственных организаций, не относящихся к субъектам малого предпринимательства, по уровню образования	108
46. Структура численности руководителей малых сельскохозяйственных предприятий по уровню образования	109
47. Распределение численности руководителей сельскохозяйственных организаций, не относящихся к субъектам малого предпринимательства, по стажу работы	110
48. Распределение численности руководителей малых сельскохозяйственных организаций по стажу работы.....	111
49. Структура численности руководителей сельскохозяйственных организаций, не относящихся к субъектам малого предпринимательства, по стажу работы	112
50. Структура численности руководителей малых сельскохозяйственных предприятий по стажу работы.....	113
51. Распределение численности постоянных работников сельскохозяйственных организаций по полу и возрасту.....	114
52. Распределение численности постоянных работников сельскохозяйственных организаций, не относящихся к субъектам малого предпринимательства, по полу и возрасту	115
53. Распределение численности постоянных работников малых сельскохозяйственных предприятий по полу и возрасту.....	116
54. Структура численности постоянных работников сельскохозяйственных организаций по полу и возрасту.....	117
55. Структура численности постоянных работников сельскохозяйственных организаций, не относящихся к субъектам малого предпринимательства, по полу и возрасту.....	118
56. Структура численности постоянных работников малых сельскохозяйственных предприятий по полу и возрасту.....	119
57. Распределение численности постоянных работников сельскохозяйственных организаций по уровню образования.....	120
58. Распределение численности постоянных работников сельскохозяйственных организаций, не относящихся к субъектам малого предпринимательства, по уровню образования	121
59. Распределение численности постоянных работников малых сельскохозяйственных предприятий по уровню образования.....	122
60. Структура численности постоянных работников сельскохозяйственных организаций по уровню образования.....	123
61. Структура численности постоянных работников сельскохозяйственных организаций, не относящихся к субъектам малого предпринимательства по уровню образования.....	124
62. Структура численности постоянных работников малых сельскохозяйственных предприятий по уровню образования.....	125
63. Группировка сельскохозяйственных организаций по численности работников.....	126
ТРУДОВЫЕ РЕСУРСЫ КРЕСТЬЯНСКИХ (ФЕРМЕРСКИХ) ХОЗЯЙСТВ И ИНДИВИДУАЛЬНЫХ ПРЕДПРИНИМАТЕЛЕЙ	
64. Среднегодовая численность всех работников крестьянских (фермерских) хозяйств и индивидуальных предпринимателей в 2015 г.....	130
65. Среднегодовая численность работников, занятых в сельскохозяйственном производстве крестьянских (фермерских) хозяйств и индивидуальных предпринимателей в 2015 г.....	131



66.Численность работников крестьянских (фермерских) хозяйств и индивидуальных предпринимателей.....	132
67.Численность работников крестьянских (фермерских) хозяйств.....	133
68.Численность работников индивидуальных предпринимателей.....	134
69.Распределение численности глав крестьянских (фермерских) хозяйств и индивидуальных предпринимателей по полу и возрасту.....	135
70.Распределение численности глав крестьянских (фермерских) хозяйств и индивидуальных предпринимателей по уровню образования.....	136
71.Структура численности глав крестьянских (фермерских) хозяйств и индивидуальных предпринимателей по полу и возрасту.....	137
72.Структура численности глав крестьянских (фермерских) хозяйств и индивидуальных предпринимателей по уровню образования.....	138
73.Распределение численности глав крестьянских (фермерских) хозяйств и индивидуальных предпринимателей по стажу работы.....	139
74.Структура численности глав крестьянских (фермерских) хозяйств и индивидуальных предпринимателей по стажу работы.....	140
75.Группировка крестьянских (фермерских) хозяйств и индивидуальных предпринимателей по численности работников.....	141

ТРУДОВЫЕ РЕСУРСЫ ЛИЧНЫХ ПОДСОБНЫХ И ДРУГИХ ИНДИВИДУАЛЬНЫХ ХОЗЯЙСТВ ГРАЖДАН

76.Распределение личных подсобных и других индивидуальных хозяйств граждан по численности лиц, занятых выполнением сельскохозяйственных работ.....	145
77.Распределение личных подсобных хозяйств граждан по численности лиц, занятых выполнением сельскохозяйственных работ.....	146
78.Распределение личных подсобных и других индивидуальных хозяйств граждан в сельских поселениях по численности лиц, занятых выполнением сельскохозяйственных работ.....	147
79.Распределение личных подсобных и других индивидуальных хозяйств граждан в городских округах и городских поселениях по численности лиц, занятых выполнением сельскохозяйственных работ.....	148
80.Число личных подсобных и других индивидуальных хозяйств граждан, привлекавших наемных работников для выполнения сельскохозяйственных работ в 2015 г.	149
81.Число личных подсобных и других индивидуальных хозяйств граждан в сельских поселениях, привлекавших наемных работников для выполнения сельскохозяйственных работ в 2015 г.....	150
82.Число личных подсобных и других индивидуальных хозяйств граждан в городских округах и городских поселениях, привлекавших наемных работников для выполнения сельскохозяйственных работ в 2015 г.....	151
Методологические пояснения.....	152
Диаграммы.....	155





**ЧИСЛО ОБЪЕКТОВ
ПЕРЕПИСИ**

ЧИСЛО ОБЪЕКТОВ ПЕРЕПИСИ И ИХ РАСПРЕДЕЛЕНИЕ ПО ВИДАМ ДЕЯТЕЛЬНОСТИ

1. ЧИСЛО СЕЛЬСКОХОЗЯЙСТВЕННЫХ ОРГАНИЗАЦИЙ, КРЕСТЬЯНСКИХ (ФЕРМЕРСКИХ) ХОЗЯЙСТВ И ИНДИВИДУАЛЬНЫХ ПРЕДПРИНИМАТЕЛЕЙ (на 1 июля 2016 года)

	Сельскохозяйственные организации	в том числе				Крестьянские (фермерские) хозяйства и индивидуальные предприниматели	в том числе				
		сельскохозяйственные организации, не относящиеся к субъектам малого предпринимательства	малые предприятия	из них			подсобные сельскохозяйственные предприятия несельскохозяйственных организаций	крестьянские (фермерские) хозяйства	из них		индивидуальные предприниматели
				малые предприятия (без микропредприятий)	микропредприятия				юридические лица	главы крестьянских (фермерских) хозяйств	
1	2	3	4	5	6	7	8	9	10	11	
Республика Северная Осетия - Алания	439	121	304	33	271	14	1509	204	204	-	1305
Муниципальные районы Республики Северная Осетия-Алания	430	118	299	31	268	13	1470	204	204	-	1266
Алагирский муниципальный район	16	6	10	1	9	-	136	29	29	-	107
Ардонский муниципальный район	111	26	82	1	81	3	222	49	49	-	173
Дигорский муниципальный район	26	11	15	1	14	-	234	2	2	-	232
Ирафский муниципальный район	30	8	21	1	20	1	251	23	23	-	228
Кировский муниципальный район	41	5	35	3	32	1	233	7	7	-	226
Моздокский муниципальный район	16	2	9	5	4	5	99	6	6	-	93
Правобережный муниципальный район	45	19	25	2	23	1	99	65	65	-	34
Пригородный муниципальный район	145	41	102	17	85	2	196	23	23	-	173
Городские округа Республики Северная Осетия-Алания	9	3	5	2	3	1	39	-	-	-	39
город Владикавказ	9	3	5	2	3	1	39	-	-	-	39



2. ЧИСЛО СЕЛЬСКОХОЗЯЙСТВЕННЫХ ОРГАНИЗАЦИЙ, КРЕСТЬЯНСКИХ (ФЕРМЕРСКИХ) ХОЗЯЙСТВ И ИНДИВИДУАЛЬНЫХ ПРЕДПРИНИМАТЕЛЕЙ, ОСУЩЕСТВЛЯВШИХ СЕЛЬСКОХОЗЯЙСТВЕННУЮ ДЕЯТЕЛЬНОСТЬ В I ПОЛУГОДИИ 2016 ГОДА

	Сельскохозяйственные организации	в том числе					Крестьянские (фермерские) хозяйства и индивидуальные предприниматели	в том числе			
		сельскохозяйственные организации, не относящиеся к субъектам малого предпринимательства	малые предприятия	из них		подсобные сельскохозяйственные предприятия несельскохозяйственных организаций		крестьянские (фермерские) хозяйства	из них		индивидуальные предприниматели
				малые предприятия (без микропредприятий)	микропредприятия				юридические лица	главы крестьянских (фермерских) хозяйств	
1	2	3	4	5	6	7	8	9	10	11	
Республика Северная Осетия - Алания	324	78	234	22	212	12	1331	191	191	-	1140
Муниципальные районы Республики Северная Осетия-Алания	319	77	231	21	210	11	1310	191	191	-	1119
Алагирский муниципальный район	13	4	9	1	8	-	113	26	26	-	87
Ардонский муниципальный район	98	19	76	1	75	3	219	49	49	-	170
Дигорский муниципальный район	23	9	14	1	13	-	212	2	2	-	210
Ирафский муниципальный район	23	6	16	1	15	1	245	20	20	-	225
Кировский муниципальный район	22	1	20	2	18	1	176	3	3	-	173
Моздокский муниципальный район	15	2	8	5	3	5	85	6	6	-	79
Правобережный муниципальный район	36	13	23	2	21	-	95	63	63	-	32
Пригородный муниципальный район	89	23	65	8	57	1	165	22	22	-	143
Городские округа Республики Северная Осетия-Алания	5	1	3	1	2	1	21	-	-	-	21
город Владикавказ	5	1	3	1	2	1	21	-	-	-	21



3. УДЕЛЬНЫЙ ВЕС СЕЛЬСКОХОЗЯЙСТВЕННЫХ ОРГАНИЗАЦИЙ, КРЕСТЬЯНСКИХ (ФЕРМЕРСКИХ) ХОЗЯЙСТВ И ИНДИВИДУАЛЬНЫХ ПРЕДПРИНИМАТЕЛЕЙ, ОСУЩЕСТВЛЯВШИХ СЕЛЬСКОХОЗЯЙСТВЕННУЮ ДЕЯТЕЛЬНОСТЬ В I ПОЛУГОДИИ 2016 ГОДА

(в процентах от общего числа соответствующей категории организаций (хозяйств))

	Сельскохозяйственные организации	в том числе					Крестьянские (фермерские) хозяйства и индивидуальные предприниматели	в том числе			
		сельскохозяйственные организации, не относящиеся к субъектам малого предпринимательства	малые предприятия	из них		подсобные сельскохозяйственные предприятия несельскохозяйственных организаций		крестьянские (фермерские) хозяйства	из них		индивидуальные предприниматели
				малые предприятия (без микропредприятий)	микропредприятия				юридические лица	главы крестьянских (фермерских) хозяйств	
1	2	3	4	5	6	7	8	9	10	11	
Республика Северная Осетия - Алания	73,8	64,5	77,0	66,7	78,2	85,7	88,2	93,6	93,6	-	87,4
Муниципальные районы Республики Северная Осетия-Алания	74,2	65,3	77,3	67,7	78,4	84,6	89,1	93,6	93,6	-	88,4
Алагирский муниципальный район	81,3	66,7	90,0	100,0	88,9	-	83,1	89,7	89,7	-	81,3
Ардонский муниципальный район	88,3	73,1	92,7	100,0	92,6	100,0	98,6	100,0	100,0	-	98,3
Дигорский муниципальный район	88,5	81,8	93,3	100,0	92,9	-	90,6	100,0	100,0	-	90,5
Ирафский муниципальный район	76,7	75,0	76,2	100,0	75,0	100,0	97,6	87,0	87,0	-	98,7
Кировский муниципальный район	53,7	20,0	57,1	66,7	56,3	100,0	75,5	42,9	42,9	-	76,5
Моздокский муниципальный район	93,8	100,0	88,9	100,0	75,0	100,0	85,9	100,0	100,0	-	84,9
Правобережный муниципальный район	80,0	68,4	92,0	100,0	91,3	-	96,0	96,9	96,9	-	94,1
Пригородный муниципальный район	61,4	56,1	63,7	47,1	67,1	50,0	84,2	95,7	95,7	-	82,7
Городские округа Республики Северная Осетия-Алания	55,6	33,3	60,0	50,0	66,7	100,0	53,8	-	-	-	53,8
город Владикавказ	55,6	33,3	60,0	50,0	66,7	100,0	53,8	-	-	-	53,8



4. ЧИСЛО СЕЛЬСКОХОЗЯЙСТВЕННЫХ ОРГАНИЗАЦИЙ, НЕ ОТНОСЯЩИХСЯ К СУБЪЕКТАМ МАЛОГО ПРЕДПРИНИМАТЕЛЬСТВА, ОСУЩЕСТВЛЯВШИХ РАЗЛИЧНЫЕ ВИДЫ СЕЛЬСКОХОЗЯЙСТВЕННОЙ ДЕЯТЕЛЬНОСТИ В I ПОЛУГОДИИ 2016 ГОДА

(единиц)

	Всего	в том числе по видам деятельности														
		выращивание зерновых, технических и прочих сельскохозяйственных культур	овощеводство, декоративное садоводство и производство продукции питомников	выращивание фруктов, орехов, культур для производства напитков и пряностей	выращивание грибов	разведение крупного рогатого скота	разведение овец, коз, лошадей, ослов, мулов и лошаков	разведение свиней	разведение сельскохозяйственной птицы	разведение пчел	разведение кроликов и пушных зверей в условиях фермы	разведение водных пресмыкающихся и лягушек в водоемах	разведение калифорнийских (дождевых) червей	разведение прочих животных	предоставление услуг в области растениеводства и декоративного садоводства	предоставление услуг в области животноводства, кроме ветеринарных услуг
	1	2	3	4	5	6	7	8	9	10	11	12	13	14	15	16
Республика Северная Осетия - Алания	78	65	12	5	-	11	2	-	3	1	-	-	-	-	-	-
Муниципальные районы Республики Северная Осетия-Алания	77	64	12	5	-	11	2	-	3	1	-	-	-	-	-	-
Алагирский муниципальный район	4	3	-	1	-	2	-	-	1	-	-	-	-	-	-	-
Ардонский муниципальный район	19	17	-	-	-	1	-	-	1	-	-	-	-	-	-	-
Дигорский муниципальный район	9	9	-	-	-	-	-	-	-	-	-	-	-	-	-	-
Ирафский муниципальный район	6	4	-	-	-	2	-	-	-	-	-	-	-	-	-	-
Кировский муниципальный район	1	-	1	1	-	-	-	-	-	-	-	-	-	-	-	-
Моздокский муниципальный район	2	2	-	-	-	-	-	-	-	-	-	-	-	-	-	-
Правобережный муниципальный район	13	11	1	-	-	2	-	-	1	-	-	-	-	-	-	-
Пригородный муниципальный район	23	18	10	3	-	4	2	-	-	1	-	-	-	-	-	-
Городские округа Республики Северная Осетия-Алания	1	1	-	-	-	-	-	-	-	-	-	-	-	-	-	-
город Владикавказ	1	1	-	-	-	-	-	-	-	-	-	-	-	-	-	-



5. УДЕЛЬНЫЙ ВЕС СЕЛЬСКОХОЗЯЙСТВЕННЫХ ОРГАНИЗАЦИЙ, НЕ ОТНОСЯЩИХСЯ К СУБЪЕКТАМ МАЛОГО ПРЕДПРИНИМАТЕЛЬСТВА, ОСУЩЕСТВЛЯВШИХ РАЗЛИЧНЫЕ ВИДЫ СЕЛЬСКОХОЗЯЙСТВЕННОЙ ДЕЯТЕЛЬНОСТИ В I ПОЛУГОДИИ 2016 ГОДА

(в процентах от общего числа сельскохозяйственных организаций, не относящихся к субъектам малого предпринимательства, осуществлявших сельскохозяйственную деятельность в I полугодии 2016 года)

	Выращивание зерновых, технических и прочих сельскохозяйственных культур	Овоще-водство, декоративное садоводство и производство питомников	Выращивание фруктов, орехов, культур для производства напитков и пряностей	Выращивание грибов	Разведение крупного рогатого скота	Разведение овец, коз, лошадей, ослов, мулов и лошаков	Разведение свиней	Разведение сельскохозяйственной птицы	Разведение пчел	Разведение кроликов и пушных зверей в условиях фермы	Разведение водных пресмыкающихся и лягушек в водоемах	Разведение калифорнийских (дождевых) червей	Разведение прочих животных	Предоставление услуг в области растениеводства и декоративного садоводства	Предоставление услуг в области животноводства, кроме ветеринарных услуг
	1	2	3	4	5	6	7	8	9	10	11	12	13	14	15
Республика Северная Осетия - Алания	83,3	15,4	6,4	-	14,1	2,6	-	3,8	1,3	-	-	-	-	-	-
Муниципальные районы Республики Северная Осетия-Алания	83,1	15,6	6,5	-	14,3	2,6	-	3,9	1,3	-	-	-	-	-	-
Алагирский муниципальный район	75,0	-	25,0	-	50,0	-	-	25,0	-	-	-	-	-	-	-
Ардонский муниципальный район	89,5	-	-	-	5,3	-	-	5,3	-	-	-	-	-	-	-
Дигорский муниципальный район	100,0	-	-	-	-	-	-	-	-	-	-	-	-	-	-
Ирафский муниципальный район	66,7	-	-	-	33,3	-	-	-	-	-	-	-	-	-	-
Кировский муниципальный район	-	100,0	100,0	-	-	-	-	-	-	-	-	-	-	-	-
Моздокский муниципальный район	100,0	-	-	-	-	-	-	-	-	-	-	-	-	-	-
Правобережный муниципальный район	84,6	7,7	-	-	15,4	-	-	7,7	-	-	-	-	-	-	-
Пригородный муниципальный район	78,3	43,5	13,0	-	17,4	8,7	-	-	4,3	-	-	-	-	-	-
Городские округа Республики Северная Осетия-Алания	100,0	-	-	-	-	-	-	-	-	-	-	-	-	-	-
город Владикавказ	100,0	-	-	-	-	-	-	-	-	-	-	-	-	-	-



6. ЧИСЛО МАЛЫХ СЕЛЬСКОХОЗЯЙСТВЕННЫХ ПРЕДПРИЯТИЙ, ОСУЩЕСТВЛЯВШИХ РАЗЛИЧНЫЕ ВИДЫ СЕЛЬСКОХОЗЯЙСТВЕННОЙ ДЕЯТЕЛЬНОСТИ В I ПОЛУГОДИИ
(единиц)

	Всего	в том числе по видам деятельности														
		выращивание зерновых, технических и прочих сельскохозяйственных культур	овощевод-ство, декоративное садоводство и производство продукции питомников	выращива-ние фруктов, орехов, культур для производства напитков и пряностей	выращи-вание грибов	разведение круглого рогатого скота	разведе-ние овец, коз, лошадей, мулов и лошаков	разве-дение свиной	разве-дение сельско хозяйст венной птицы	разведе-ние пчел	разведе-ние кроликов и пушных зверей в условиях фермы	разведение водных пресмыкающ ихся и лягушек в водоемах	разведение калифор-нийских (дожде-вых) червей	разведение прочих животных	предоставле-ние услуг в области растение-водства и декоративного садоводства	предостав-ление услуг в области животно-водства, кроме ветеринар-ных услуг
	1	2	3	4	5	6	7	8	9	10	11	12	13	14	15	16
Республика Северная Осетия - Алания	234	206	32	16	-	48	20	6	8	1	-	-	-	-	1	1
Муниципальные районы Республики Северная Осетия-Алания	231	204	31	16	-	48	20	6	7	1	-	-	-	-	1	1
Алагирский муниципальный район	9	8	-	2	-	2	-	-	1	-	-	-	-	-	-	-
Ардонский муниципальный район	76	72	4	3	-	6	4	-	-	1	-	-	-	-	-	-
Дигорский муниципальный район	14	13	4	-	-	4	1	-	-	-	-	-	-	-	-	-
Ирафский муниципальный район	16	13	-	-	-	5	2	-	-	-	-	-	-	-	-	-
Кировский муниципальный район	20	17	4	4	-	4	1	3	1	-	-	-	-	-	-	-
Моздокский муниципальный район	8	8	3	1	-	2	-	-	-	-	-	-	-	-	1	1
Правобережный муниципальный район	23	20	2	-	-	4	-	2	1	-	-	-	-	-	-	-
Пригородный муниципальный район	65	53	14	6	-	21	12	1	4	-	-	-	-	-	-	-
Городские округа Республики Северная Осетия-Алания	3	2	1	-	-	-	-	-	1	-	-	-	-	-	-	-
город Владикавказ	3	2	1	-	-	-	-	-	1	-	-	-	-	-	-	-



7. УДЕЛЬНЫЙ ВЕС МАЛЫХ СЕЛЬСКОХОЗЯЙСТВЕННЫХ ПРЕДПРИЯТИЙ, ОСУЩЕСТВЛЯВШИХ РАЗЛИЧНЫЕ ВИДЫ СЕЛЬСКОХОЗЯЙСТВЕННОЙ ДЕЯТЕЛЬНОСТИ В I ПОЛУГОДИИ 2016 ГОДА

(в процентах от общего числа малых сельскохозяйственных предприятий, осуществлявших сельскохозяйственную деятельность в I полугодии 2016 года)

	Выращивание зерновых, технических и прочих сельскохозяйственных культур	Овощеводство, декоративное садоводство и производство продукции питомников	Выращивание фруктов, орехов, культур для производства напитков и пряностей	Выращивание грибов	Разведение крупного рогатого скота	Разведение овец, коз, лошадей, ослов, мулов и лошаков	Разведение свиней	Разведение сельскохозяйственной птицы	Разведение пчел	Разведение кроликов и пушных зверей в условиях фермы	Разведение водных пресмыкающихся и лягушек в водоемах	Разведение калифорнийских (дождевых) червей	Разведение прочих животных	Предоставление услуг в области растениеводства и декоративного садоводства	Предоставление услуг в области животноводства, кроме ветеринарных услуг
	1	2	3	4	5	6	7	8	9	10	11	12	13	14	15
Республика Северная Осетия - Алания	88,0	13,7	6,8	-	20,5	8,5	2,6	3,4	0,4	-	-	-	-	0,4	0,4
Муниципальные районы Республики Северная Осетия-Алания	88,3	13,4	6,9	-	20,8	8,7	2,6	3,0	0,4	-	-	-	-	0,4	0,4
Алагирский муниципальный район	88,9	-	22,2	-	22,2	-	-	11,1	-	-	-	-	-	-	-
Ардонский муниципальный район	94,7	5,3	3,9	-	7,9	5,3	-	-	1,3	-	-	-	-	-	-
Дигорский муниципальный район	92,9	28,6	-	-	28,6	7,1	-	-	-	-	-	-	-	-	-
Ирафский муниципальный район	81,3	-	-	-	31,3	12,5	-	-	-	-	-	-	-	-	-
Кировский муниципальный район	85,0	20,0	20,0	-	20,0	5,0	15,0	5,0	-	-	-	-	-	-	-
Моздокский муниципальный район	100,0	37,5	12,5	-	25,0	-	-	-	-	-	-	-	-	12,5	12,5
Правобережный муниципальный район	87,0	8,7	-	-	17,4	-	8,7	4,3	-	-	-	-	-	-	-
Пригородный муниципальный район	81,5	21,5	9,2	-	32,3	18,5	1,5	6,2	-	-	-	-	-	-	-
Городские округа Республики Северная Осетия-Алания	66,7	33,3	-	-	-	-	-	33,3	-	-	-	-	-	-	-
город Владикавказ	66,7	33,3	-	-	-	-	-	33,3	-	-	-	-	-	-	-



**8. ЧИСЛО КРЕСТЬЯНСКИХ (ФЕРМЕРСКИХ) ХОЗЯЙСТВ, ОСУЩЕСТВЛЯВШИХ РАЗЛИЧНЫЕ ВИДЫ СЕЛЬСКОХОЗЯЙСТВЕННОЙ ДЕЯТЕЛЬНОСТИ
В I ПОЛУГОДИИ 2016 ГОДА**
(единиц)

	Всего	в том числе по видам деятельности														
		выращивание зерновых, технических и прочих сельскохозяйственных культур	овощеводство, декоративное садоводство и производство продукции питомников	выращивание фруктов, орехов, культур для производства напитков и пряностей	выращивание грибов	разведение крупного рогатого скота	разведение овец, коз, лошадей, ослов, мулов и лошаков	разведение свиней	разведение сельскохозяйственной птицы	разведение пчел	разведение кроликов и пушных зверей в условиях фермы	разведение водных пресмыкающихся и лягушек в водоемах	разведение калифорнийских (дождевых) червей	разведение прочих животных	предоставление услуг в области растениеводства и декоративного садоводства	предоставление услуг в области животноводства, кроме ветеринарных услуг
	1	2	3	4	5	6	7	8	9	10	11	12	13	14	15	16
Республика Северная Осетия - Алания	191	175	12	1	-	28	5	7	13	-	-	-	-	-	-	-
Муниципальные районы Республики Северная Осетия-Алания	191	175	12	1	-	28	5	7	13	-	-	-	-	-	-	-
Алагирский муниципальный район	26	20	-	-	-	10	3	5	9	-	-	-	-	-	-	-
Ардонский муниципальный район	49	49	-	-	-	1	-	-	-	-	-	-	-	-	-	-
Дигорский муниципальный район	2	2	-	-	-	1	-	-	-	-	-	-	-	-	-	-
Ирафский муниципальный район	20	16	-	-	-	7	1	-	-	-	-	-	-	-	-	-
Кировский муниципальный район	3	3	-	-	-	-	-	-	-	-	-	-	-	-	-	-
Моздокский муниципальный район	6	2	-	1	-	4	-	-	3	-	-	-	-	-	-	-
Правобережный муниципальный район	63	61	1	-	-	2	1	1	-	-	-	-	-	-	-	-
Пригородный муниципальный район	22	22	11	-	-	3	-	1	1	-	-	-	-	-	-	-
Городские округа Республики Северная Осетия-Алания	-	-	-	-	-	-	-	-	-	-	-	-	-	-	-	-
город Владикавказ	-	-	-	-	-	-	-	-	-	-	-	-	-	-	-	-



**9. УДЕЛЬНЫЙ ВЕС КРЕСТЬЯНСКИХ (ФЕРМЕРСКИХ) ХОЗЯЙСТВ, ОСУЩЕСТВЛЯВШИХ РАЗЛИЧНЫЕ ВИДЫ
СЕЛЬСКОХОЗЯЙСТВЕННОЙ ДЕЯТЕЛЬНОСТИ В I ПОЛУГОДИИ 2016 ГОДА**

(в процентах от общего числа крестьянских (фермерских) хозяйств, осуществлявших сельскохозяйственную деятельность
в I полугодии 2016 года)

	Выращивание зерновых, технических и прочих сельскохозяйственных культур	Овощеводство, декоративное садоводство и производство продукции питомников	Выращивание фруктов, орехов, культур для производства напитков и пряностей	Выращивание грибов	Разведение крупного рогатого скота	Разведение овец, коз, лошадей, ослов, мулов и лошаков	Разведение свиней	Разведение сельскохозяйственной птицы	Разведение пчел	Разведение кроликов и пушных зверей в условиях фермы	Разведение водных пресмыкающихся и лягушек в водоемах	разведение калифорнийских (дождевых) червей	Разведение прочих животных	Предоставление услуг в области растениеводства и декоративного садоводства	Предоставление услуг в области животноводства, кроме ветеринарных услуг
	1	2	3	4	5	6	7	8	9	10	11	12	13	14	15
Республика Северная Осетия - Алания	91,6	6,3	0,5	-	14,7	2,6	3,7	6,8	-	-	-	-	-	-	-
Муниципальные районы Республики Северная Осетия-Алания	91,6	6,3	0,5	-	14,7	2,6	3,7	6,8	-	-	-	-	-	-	-
Алагирский муниципальный район	76,9	-	-	-	38,5	11,5	19,2	34,6	-	-	-	-	-	-	-
Ардонский муниципальный район	100,0	-	-	-	2,0	-	-	-	-	-	-	-	-	-	-
Дигорский муниципальный район	100,0	-	-	-	50,0	-	-	-	-	-	-	-	-	-	-
Ирафский муниципальный район	80,0	-	-	-	35,0	5,0	-	-	-	-	-	-	-	-	-
Кировский муниципальный район	100,0	-	-	-	-	-	-	-	-	-	-	-	-	-	-
Моздокский муниципальный район	33,3	-	16,7	-	66,7	-	-	50,0	-	-	-	-	-	-	-
Правобережный муниципальный район	96,8	1,6	-	-	3,2	1,6	1,6	-	-	-	-	-	-	-	-
Пригородный муниципальный район	100,0	50,0	-	-	13,6	-	4,5	4,5	-	-	-	-	-	-	-
Городские округа Республики Северная Осетия-Алания	-	-	-	-	-	-	-	-	-	-	-	-	-	-	-
город Владикавказ	-	-	-	-	-	-	-	-	-	-	-	-	-	-	-



10. ЧИСЛО ИНДИВИДУАЛЬНЫХ ПРЕДПРИНИМАТЕЛЕЙ, ОСУЩЕСТВЛЯВШИХ РАЗЛИЧНЫЕ ВИДЫ СЕЛЬСКОХОЗЯЙСТВЕННОЙ ДЕЯТЕЛЬНОСТИ
В I ПОЛУГОДИИ 2016 ГОДА

(единиц)

	Всего	в том числе по видам деятельности														
		выращивание зерновых, технических и прочих сельскохозяйственных культур	овощеводство, декоративное садоводство и производство питомников	выращивание фруктов, орехов, культур для производства напитков и пряностей	выращивание грибов	разведение крупного рогатого скота	разведение овец, коз, лошадей, ослов, мулов и лошаков	разведение свиней	разведение сельскохозяйственной птицы	разведение пчел	разведение кроликов и пушных зверей в условиях фермы	разведение водных пресмыкающихся и лягушек в водоемах	разведение калифорнийских (дождевых) червей	разведение прочих животных	предоставление услуг в области растениеводства и декоративного садоводства	предоставление услуг в области животноводства, кроме ветеринарных услуг
	1	2	3	4	5	6	7	8	9	10	11	12	13	14	15	16
Республика Северная Осетия - Алания	1140	793	30	23	-	357	54	21	56	5	1	-	-	-	1	-
Муниципальные районы Республики Северная Осетия-Алания	1119	792	29	21	-	344	53	21	52	5	-	-	-	-	1	-
Алагирский муниципальный район	87	32	3	1	-	52	18	8	24	2	-	-	-	-	-	-
Ардонский муниципальный район	170	159	1	7	-	10	1	-	1	1	-	-	-	-	-	-
Дигорский муниципальный район	210	183	2	-	-	42	3	-	1	-	-	-	-	-	-	-
Ирафский муниципальный район	225	110	2	3	-	125	12	-	3	1	-	-	-	-	1	-
Кировский муниципальный район	173	164	9	6	-	13	-	-	-	-	-	-	-	-	-	-
Моздокский муниципальный район	79	63	5	-	-	11	6	3	10	-	-	-	-	-	-	-
Правобережный муниципальный район	32	17	-	-	-	12	1	2	1	-	-	-	-	-	-	-
Пригородный муниципальный район	143	64	7	4	-	79	12	8	12	1	-	-	-	-	-	-
Городские округа Республики Северная Осетия-Алания	21	1	1	2	-	13	1	-	4	-	1	-	-	-	-	-
город Владикавказ	21	1	1	2	-	13	1	-	4	-	1	-	-	-	-	-



11. УДЕЛЬНЫЙ ВЕС ИНДИВИДУАЛЬНЫХ ПРЕДПРИНИМАТЕЛЕЙ, ОСУЩЕСТВЛЯВШИХ РАЗЛИЧНЫЕ ВИДЫ СЕЛЬСКОХОЗЯЙСТВЕННОЙ ДЕЯТЕЛЬНОСТИ В I ПОЛУГОДИИ 2016 ГОДА

(в процентах от общего числа индивидуальных предпринимателей, осуществлявших сельскохозяйственную деятельность в I полугодии 2016 года)

	Выращивание зерновых, технических и прочих сельскохозяйственных культур	Овощеводство, декоративное садоводство и производство продукции питомников	Выращивание фруктов, орехов, культур для производства напитков и пряностей	Выращивание грибов	Разведение крупного рогатого скота	Разведение овец, коз, лошадей, ослов, мулов и лошаков	Разведение свиней	Разведение сельскохозяйственной птицы	Разведение пчел	Разведение кроликов и пушных зверей в условиях фермы	Разведение водных пресмыкающихся и лягушек в водоемах	Разведение калифорнийских (дождевых) червей	Разведение прочих животных	Предоставление услуг в области растениеводства и декоративного садоводства	Предоставление услуг в области животноводства, кроме ветеринарных услуг
	1	2	3	4	5	6	7	8	9	10	11	12	13	14	15
Республика Северная Осетия - Алания	69,6	2,6	2,0	-	31,3	4,7	1,8	4,9	0,4	0,1	-	-	-	0,1	-
Муниципальные районы Республики Северная Осетия-Алания	70,8	2,6	1,9	-	30,7	4,7	1,9	4,6	0,4	-	-	-	-	0,1	-
Алагирский муниципальный район	36,8	3,4	1,1	-	59,8	20,7	9,2	27,6	2,3	-	-	-	-	-	-
Ардонский муниципальный район	93,5	0,6	4,1	-	5,9	0,6	-	0,6	0,6	-	-	-	-	-	-
Дигорский муниципальный район	87,1	1,0	-	-	20,0	1,4	-	0,5	-	-	-	-	-	-	-
Ирафский муниципальный район	48,9	0,9	1,3	-	55,6	5,3	-	1,3	0,4	-	-	-	-	0,4	-
Кировский муниципальный район	94,8	5,2	3,5	-	7,5	-	-	-	-	-	-	-	-	-	-
Моздокский муниципальный район	79,7	6,3	-	-	13,9	7,6	3,8	12,7	-	-	-	-	-	-	-
Правобережный муниципальный район	53,1	-	-	-	37,5	3,1	6,3	3,1	-	-	-	-	-	-	-
Пригородный муниципальный район	44,8	4,9	2,8	-	55,2	8,4	5,6	8,4	0,7	-	-	-	-	-	-
Городские округа Республики Северная Осетия-Алания	4,8	4,8	9,5	-	61,9	4,8	-	19,0	-	4,8	-	-	-	-	-
город Владикавказ	4,8	4,8	9,5	-	61,9	4,8	-	19,0	-	4,8	-	-	-	-	-



**12. ЧИСЛО СЕЛЬСКОХОЗЯЙСТВЕННЫХ ОРГАНИЗАЦИЙ, НЕ ОТНОСЯЩИХСЯ В СУБЪЕКТАМ МАЛОГО ПРЕДПРИНИМАТЕЛЬСТВА, ОСУЩЕСТВЛЯВШИХ РАЗЛИЧНЫЕ ВИДЫ
НЕСЕЛЬСКОХОЗЯЙСТВЕННОЙ ДЕЯТЕЛЬНОСТИ В I ПОЛУГОДИИ 2016 ГОДА**

(единиц)

	Всего	в том числе по видам деятельности			в процентах от общего числа сельскохозяйственных организаций, не относящихся в субъектам малого предпринимательства, осуществлявших несельскохозяйственную деятельность		
		воспроизводство рыбы и водных биоресурсов	предоставление туристических и экскурсионных услуг	другие виды несельскохозяйственной деятельности	воспроизводство рыбы и водных биоресурсов	предоставление туристических и экскурсионных услуг	другие виды несельскохозяйственной деятельности
	1	2	3	4	5	6	7
Республика Северная Осетия - Алания	-	-	-	-	-	-	-
Муниципальные районы Республики Северная Осетия-Алания	-	-	-	-	-	-	-
Алагирский муниципальный район	-	-	-	-	-	-	-
Ардонский муниципальный район	-	-	-	-	-	-	-
Дигорский муниципальный район	-	-	-	-	-	-	-
Ирафский муниципальный район	-	-	-	-	-	-	-
Кировский муниципальный район	-	-	-	-	-	-	-
Моздокский муниципальный район	-	-	-	-	-	-	-
Правобережный муниципальный район	-	-	-	-	-	-	-
Пригородный муниципальный район	-	-	-	-	-	-	-
Городские округа Республики Северная Осетия-Алания	-	-	-	-	-	-	-
город Владикавказ	-	-	-	-	-	-	-



**13. ЧИСЛО МАЛЫХ СЕЛЬСКОХОЗЯЙСТВЕННЫХ ПРЕДПРИЯТИЙ, ОСУЩЕСТВЛЯВШИХ РАЗЛИЧНЫЕ ВИДЫ НЕСЕЛЬСКОХОЗЯЙСТВЕННОЙ ДЕЯТЕЛЬНОСТИ
В I ПОЛУГОДИИ 2016 ГОДА
(единиц)**

	Всего	в том числе по видам деятельности			в процентах от общего числа малых сельскохозяйственных предприятий, осуществлявших несельскохозяйственную деятельность		
		воспроизводство рыбы и водных биоресурсов	предоставление туристических и экскурсионных услуг	другие виды несельскохозяйственной деятельности	воспроизводство рыбы и водных биоресурсов	предоставление туристических и экскурсионных услуг	другие виды несельскохозяйственной деятельности
	1	2	3	4	5	6	7
Республика Северная Осетия - Алания	5	3	-	2	60,0	-	40,0
Муниципальные районы Республики Северная Осетия-Алания	5	3	-	2	60,0	-	40,0
Алагирский муниципальный район	-	-	-	-	-	-	-
Ардонский муниципальный район	-	-	-	-	-	-	-
Дигорский муниципальный район	-	-	-	-	-	-	-
Ирафский муниципальный район	-	-	-	-	-	-	-
Кировский муниципальный район	-	-	-	-	-	-	-
Моздокский муниципальный район	2	-	-	2	-	-	100,0
Правобережный муниципальный район	-	-	-	-	-	-	-
Пригородный муниципальный район	3	3	-	-	100,0	-	-
Городские округа Республики Северная Осетия-Алания	-	-	-	-	-	-	-
город Владикавказ	-	-	-	-	-	-	-



**14. ЧИСЛО КРЕСТЬЯНСКИХ (ФЕРМЕРСКИХ) ХОЗЯЙСТВ, ОСУЩЕСТВЛЯВШИХ РАЗЛИЧНЫЕ ВИДЫ НЕСЕЛЬСКОХОЗЯЙСТВЕННОЙ ДЕЯТЕЛЬНОСТИ
В I ПОЛУГОДИИ 2016 ГОДА
(единиц)**

	Всего	в том числе по видам деятельности			в процентах от общего числа крестьянских (фермерских) хозяйств, осуществлявших несельскохозяйственную деятельность		
		воспроизводство рыбы и водных биоресурсов	предоставление туристических и экскурсионных услуг	другие виды несельскохозяйственной деятельности	воспроизводство рыбы и водных биоресурсов	предоставление туристических и экскурсионных услуг	другие виды несельскохозяйственной деятельности
	1	2	3	4	5	6	7
Республика Северная Осетия - Алания	2	-	-	2	-	-	100,0
Муниципальные районы Республики Северная Осетия-Алания	2	-	-	2	-	-	100,0
Алагирский муниципальный район	-	-	-	-	-	-	-
Ардонский муниципальный район	-	-	-	-	-	-	-
Дигорский муниципальный район	-	-	-	-	-	-	-
Ирафский муниципальный район	-	-	-	-	-	-	-
Кировский муниципальный район	-	-	-	-	-	-	-
Моздокский муниципальный район	-	-	-	-	-	-	-
Правобережный муниципальный район	-	-	-	-	-	-	-
Пригородный муниципальный район	2	-	-	2	-	-	100,0
Городские округа Республики Северная Осетия-Алания	-	-	-	-	-	-	-
город Владикавказ	-	-	-	-	-	-	-



**15. ЧИСЛО ИНДИВИДУАЛЬНЫХ ПРЕДПРИНИМАТЕЛЕЙ, ОСУЩЕСТВЛЯВШИХ РАЗЛИЧНЫЕ ВИДЫ НЕСЕЛЬСКОХОЗЯЙСТВЕННОЙ ДЕЯТЕЛЬНОСТИ
В I ПОЛУГОДИИ 2016 ГОДА
(единиц)**

	Всего	в том числе по видам деятельности			в процентах от общего числа индивидуальных предпринимателей, осуществлявших несельскохозяйственную деятельность		
		воспроизводство рыбы и водных биоресурсов	предоставление туристических и экскурсионных услуг	другие виды несельскохозяйственной деятельности	воспроизводство рыбы и водных биоресурсов	предоставление туристических и экскурсионных услуг	другие виды несельскохозяйственной деятельности
	1	2	3	4	5	6	7
Республика Северная Осетия - Алания	14	1	-	13	7,1	-	92,9
Муниципальные районы Республики Северная Осетия-Алания	14	1	-	13	7,1	-	92,9
Алагирский муниципальный район	-	-	-	-	-	-	-
Ардонский муниципальный район	1	1	-	-	100,0	-	-
Дигорский муниципальный район	-	-	-	-	-	-	-
Ирафский муниципальный район	2	-	-	2	-	-	100,0
Кировский муниципальный район	-	-	-	-	-	-	-
Моздокский муниципальный район	6	-	-	6	-	-	100,0
Правобережный муниципальный район	-	-	-	-	-	-	-
Пригородный муниципальный район	5	-	-	5	-	-	100,0
Городские округа Республики Северная Осетия-Алания	-	-	-	-	-	-	-
город Владикавказ	-	-	-	-	-	-	-



16. ЧИСЛО ЛИЧНЫХ ПОДСОБНЫХ И ДРУГИХ ИНДИВИДУАЛЬНЫХ ХОЗЯЙСТВ ГРАЖДАН
(на 1 июля 2016 года; единиц)

	Личные подсобные и другие индивидуальные хозяйства граждан					в том числе									
	всего	в том числе хозяйства				всего	хозяйства граждан в сельских поселениях				всего	хозяйства граждан в городских округах и городских поселениях			
		лич-ные подсоб-ные	граждан, имеющих земельные участки для индивидуального жилищного строительства ¹⁾	граждан, имеющих земельные участки (садовые, огородные, дачные и другие), не входящих в объединения	граждан, не имеющих земли, но имеющих сельскохозяйственных животных		лич-ные подсоб-ные	граждан, имеющих земельные участки для индивидуального жилищного строительства ¹⁾	граждан, имеющих земельные участки (садовые, огородные, дачные и другие), не входящих в объединения	граждан, не имеющих земли, но имеющих сельскохозяйственных животных		лич-ные подсоб-ные	граждан, имеющих земельные участки для индивидуального жилищного строительства ¹⁾	граждан, имеющих земельные участки (садовые, огородные, дачные и другие), не входящих в объединения	граждан, не имеющих земли, но имеющих сельскохозяйственных животных
1	2	3	4	5	6	7	8	9	10	11	12	13	14	15	
Республика Северная Осетия - Алания	91247	43183	47820	157	87	64273	42201	21982	3	87	26974	982	25838	154	-
Муниципальные районы Республики Северная Осетия-Алания	85089	43183	41662	157	87	64273	42201	21982	3	87	20816	982	19680	154	-
Алагирский муниципальный район	9449	4628	4729	5	87	5580	4622	871	-	87	3869	6	3858	5	-
Ардонский муниципальный район	7492	3067	4273	152	-	3361	2228	1130	3	-	4131	839	3143	149	-
Дигорский муниципальный район	5368	1347	4021	-	-	3022	1215	1807	-	-	2346	132	2214	-	-
Ирафский муниципальный район	5138	3658	1480	-	-	5138	3658	1480	-	-	-	-	-	-	-
Кировский муниципальный район	6601	4812	1789	-	-	6601	4812	1789	-	-	-	-	-	-	-
Моздокский муниципальный район	18243	4171	14072	-	-	13930	4166	9764	-	-	4313	5	4308	-	-
Правобережный муниципальный район	12266	5318	6948	-	-	6109	5318	791	-	-	6157	-	6157	-	-
Пригородный муниципальный район	20532	16182	4350	-	-	20532	16182	4350	-	-	-	-	-	-	-
Городские округа Республики Северная Осетия-Алания	6158	-	6158	-	-	-	-	-	-	-	6158	-	6158	-	-
город Владикавказ	6158	-	6158	-	-	-	-	-	-	-	6158	-	6158	-	-

¹⁾ Хозяйства граждан, имеющие земельные участки площадью 4 и более соток и занимающиеся сельскохозяйственным производством.



17. Число личных подсобных и других индивидуальных хозяйств граждан, производивших сельскохозяйственную продукцию в I полугодии 2016 года
(на 1 июля 2016 года; единиц)

	Личные подсобные и другие индивидуальные хозяйства граждан					в том числе									
	всего	в том числе хозяйства				хозяйства граждан в сельских поселениях					хозяйства граждан в городских округах и городских поселениях				
		личные подсобные	граждан, имеющих земельные участки для индивидуального жилищного строительства ¹⁾	граждан, имеющих земельные участки (садовые, огородные, дачные и другие), не входящих в объединения	граждан, не имеющих земли, но имеющих сельскохозяйственных животных	всего	личные подсобные	граждан, имеющих земельные участки для индивидуального жилищного строительства ¹⁾	граждан, имеющих земельные участки (садовые, огородные, дачные и другие), не входящих в объединения	граждан, не имеющих земли, но имеющих сельскохозяйственных животных	всего	личные подсобные	граждан, имеющих земельные участки для индивидуального жилищного строительства ¹⁾	граждан, имеющих земельные участки (садовые, огородные, дачные и другие), не входящих в объединения	граждан, не имеющих земли, но имеющих сельскохозяйственных животных
1	2	3	4	5	6	7	8	9	10	11	12	13	14	15	
Республика Северная Осетия - Алания	82225	38538	43445	155	87	56682	37562	19030	3	87	25543	976	24415	152	-
Муниципальные районы Республики Северная Осетия-Алания	76762	38538	37982	155	87	56682	37562	19030	3	87	20080	976	18952	152	-
Алагирский муниципальный район	7968	3543	4333	5	87	4306	3537	682	-	87	3662	6	3651	5	-
Ардонский муниципальный район	7442	3046	4246	150	-	3337	2211	1123	3	-	4105	835	3123	147	-
Дигорский муниципальный район	4231	966	3265	-	-	2168	836	1332	-	-	2063	130	1933	-	-
Ирафский муниципальный район	4724	3390	1334	-	-	4724	3390	1334	-	-	-	-	-	-	-
Кировский муниципальный район	6442	4702	1740	-	-	6442	4702	1740	-	-	-	-	-	-	-
Моздокский муниципальный район	16312	3596	12716	-	-	12011	3591	8420	-	-	4301	5	4296	-	-
Правобережный муниципальный район	11062	4414	6648	-	-	5113	4414	699	-	-	5949	-	5949	-	-
Пригородный муниципальный район	18581	14881	3700	-	-	18581	14881	3700	-	-	-	-	-	-	-
Городские округа Республики Северная Осетия-Алания	5463	-	5463	-	-	-	-	-	-	-	5463	-	5463	-	-
город Владикавказ	5463	-	5463	-	-	-	-	-	-	-	5463	-	5463	-	-

¹⁾ Хозяйства граждан, имеющие земельные участки площадью 4 и более соток и занимающиеся сельскохозяйственным производством.



18. УДЕЛЬНЫЙ ВЕС ЛИЧНЫХ ПОДСОБНЫХ И ДРУГИХ ИНДИВИДУАЛЬНЫХ ХОЗЯЙСТВ ГРАЖДАН, ПРОИЗВОДИВШИХ СЕЛЬСКОХОЗЯЙСТВЕННУЮ ПРОДУКЦИЮ В I ПОЛУГОДИИ 2016 ГОДА
(в процентах от общего числа хозяйств соответствующей категории)

	Личные подсобные и другие индивидуальные хозяйства граждан					в том числе									
	всего	в том числе хозяйства				всего	хозяйства граждан в сельских поселениях				хозяйства граждан в городских округах и городских поселениях				
		лич-ные подсоб-ные	граждан, имеющих земельные участки для индивидуального жилищного строительства ¹⁾	граждан, имеющих земельные участки (садовые, огородные, дачные и другие), не входящих в объединения	граждан, не имеющих земли, но имеющих сельскохозяйственных животных		лич-ные подсоб-ные	граждан, имеющих земельные участки для индивидуального жилищного строительства ¹⁾	граждан, имеющих земельные участки (садовые, огородные, дачные и другие), не входящих в объединения	граждан, не имеющих земли, но имеющих сельскохозяйственных животных	всего	лич-ные подсоб-ные	граждан, имеющих земельные участки для индивидуального жилищного строительства ¹⁾	граждан, имеющих земельные участки (садовые, огородные, дачные и другие), не входящих в объединения	граждан, не имеющих земли, но имеющих сельскохозяйственных животных
1	2	3	4	5	6	7	8	9	10	11	12	13	14	15	
Республика Северная Осетия - Алания	90,1	89,2	90,9	98,7	100,0	88,2	89,0	86,6	100,0	100,0	94,7	99,4	94,5	98,7	-
Муниципальные районы Республики Северная Осетия-Алания	90,2	89,2	91,2	98,7	100,0	88,2	89,0	86,6	100,0	100,0	96,5	99,4	96,3	98,7	-
Алагирский муниципальный район	84,3	76,6	91,6	100,0	100,0	77,2	76,5	78,3	-	100,0	94,6	100,0	94,6	100,0	-
Ардонский муниципальный район	99,3	99,3	99,4	98,7	-	99,3	99,2	99,4	100,0	-	99,4	99,5	99,4	98,7	-
Дигорский муниципальный район	78,8	71,7	81,2	-	-	71,7	68,8	73,7	-	-	87,9	98,5	87,3	-	-
Ирафский муниципальный район	91,9	92,7	90,1	-	-	91,9	92,7	90,1	-	-	-	-	-	-	-
Кировский муниципальный район	97,6	97,7	97,3	-	-	97,6	97,7	97,3	-	-	-	-	-	-	-
Моздокский муниципальный район	89,4	86,2	90,4	-	-	86,2	86,2	86,2	-	-	99,7	100,0	99,7	-	-
Правобережный муниципальный район	90,2	83,0	95,7	-	-	83,7	83,0	88,4	-	-	96,6	-	96,6	-	-
Пригородный муниципальный район	90,5	92,0	85,1	-	-	90,5	92,0	85,1	-	-	-	-	-	-	-
Городские округа Республики Северная Осетия-Алания	88,7	-	88,7	-	-	-	-	-	-	-	88,7	-	88,7	-	-
город Владикавказ	88,7	-	88,7	-	-	-	-	-	-	-	88,7	-	88,7	-	-

¹⁾ Хозяйства граждан, имеющие земельные участки площадью 4 и более соток и занимающиеся сельскохозяйственным производством.



19. ЧИСЛО ЛИЧНЫХ ПОДСОБНЫХ И ДРУГИХ ИНДИВИДУАЛЬНЫХ ХОЗЯЙСТВ ГРАЖДАН С ЗАБРОШЕННЫМИ ЗЕМЕЛЬНЫМИ УЧАСТКАМИ (ПУСТУЮЩИМИ ДОМАМИ)
(на 1 июля 2016 года; единиц)

	Личные подсобные и другие индивидуальные хозяйства граждан			в том числе					
				хозяйства граждан в сельских поселениях			хозяйства граждан в городских округах и городских поселениях		
	всего	в том числе хозяйства		всего	из них хозяйства		всего	из них хозяйства	
личные подсобные		граждан, имеющих земельные участки (садовые, огородные, дачные и другие), не входящих в объединения	личные подсобные		граждан, имеющих земельные участки (садовые, огородные, дачные и другие), не входящих в объединения	личные подсобные		граждан, имеющих земельные участки (садовые, огородные, дачные и другие), не входящих в объединения	
	1	2	3	4	5	6	7	8	9
Республика Северная Осетия - Алания	2514	1353	2	2302	1349	-	212	4	2
Муниципальные районы Республики Северная Осетия-Алания	2504	1353	2	2302	1349	-	202	4	2
Алагирский муниципальный район	589	400	-	492	400	-	97	-	-
Ардонский муниципальный район	22	5	2	1	1	-	21	4	2
Дигорский муниципальный район	187	81	-	139	81	-	48	-	-
Ирафский муниципальный район	7	5	-	7	5	-	-	-	-
Кировский муниципальный район	8	6	-	8	6	-	-	-	-
Моздокский муниципальный район	1142	381	-	1142	381	-	-	-	-
Правобережный муниципальный район	540	470	-	504	470	-	36	-	-
Пригородный муниципальный район	9	5	-	9	5	-	-	-	-
Городские округа Республики Северная Осетия-Алания	10	-	-	-	-	-	10	-	-
город Владикавказ	10	-	-	-	-	-	10	-	-



**20. УДЕЛЬНЫЙ ВЕС ЛИЧНЫХ ПОДСОБНЫХ И ДРУГИХ ИНДИВИДУАЛЬНЫХ ХОЗЯЙСТВ ГРАЖДАН С ЗАБРОШЕННЫМИ ЗЕМЕЛЬНЫМИ
УЧАСТКАМИ (ПУСТУЮЩИМИ ДОМАМИ)**

(на 1 июля 2016 года; в процентах от общего числа хозяйств соответствующей категории)

	Личные подсобные и другие индивидуальные хозяйства граждан			в том числе					
				хозяйства граждан в сельских поселениях			хозяйства граждан в городских округах и городских поселениях		
	всего	в том числе хозяйства		всего	из них хозяйства		всего	из них хозяйства	
личные подсобные		граждан, имеющих земельные участки (садовые, огородные, дачные и другие), не входящих в объединения	личные подсобные		граждан, имеющих земельные участки (садовые, огородные, дачные и другие), не входящих в объединения	личные подсобные		граждан, имеющих земельные участки (садовые, огородные, дачные и другие), не входящих в объединения	
	1	2	3	4	5	6	7	8	9
Республика Северная Осетия - Алания	2,8	3,1	1,3	3,6	3,2	-	0,8	0,4	1,3
Муниципальные районы Республики Северная Осетия-Алания	2,9	3,1	1,3	3,6	3,2	-	1,0	0,4	1,3
Алагирский муниципальный район	6,2	8,6	-	8,8	8,7	-	2,5	-	-
Ардонский муниципальный район	0,3	0,2	1,3	0,0	0,0	-	0,5	0,5	1,3
Дигорский муниципальный район	3,5	6,0	-	4,6	6,7	-	2,0	-	-
Ирафский муниципальный район	0,1	0,1	-	0,1	0,1	-	-	-	-
Кировский муниципальный район	0,1	0,1	-	0,1	0,1	-	-	-	-
Моздокский муниципальный район	6,3	9,1	-	8,2	9,1	-	-	-	-
Правобережный муниципальный район	4,4	8,8	-	8,3	8,8	-	0,6	-	-
Пригородный муниципальный район	0,0	0,0	-	0,0	0,0	-	-	-	-
Городские округа Республики Северная Осетия-Алания	0,2	-	-	-	-	-	0,2	-	-
город Владикавказ	0,2	-	-	-	-	-	0,2	-	-



21. РАСПРЕДЕЛЕНИЕ ЛИЧНЫХ ПОДСОБНЫХ ХОЗЯЙСТВ ПО ЦЕЛИ ПРОИЗВОДСТВА СЕЛЬСКОХОЗЯЙСТВЕННОЙ ПРОДУКЦИИ

(на 1 июля 2016г.; единиц)

	Распределение личных подсобных хозяйств по цели производства			в процентах от общего числа хозяйств, производивших сельскохозяйственную продукцию в I полугодии 2016 года		
	самообеспечение продовольствием	дополнительный источник денежных средств	основной источник денежных средств	самообеспечение продовольствием	дополнительный источник денежных средств	основной источник денежных средств
	1	2	3	4	5	6
Республика Северная Осетия - Алания	37948	10591	135	98,5	27,5	0,4
Муниципальные районы Республики Северная Осетия-Алания	37948	10591	135	98,5	27,5	0,4
Алагирский муниципальный район	3499	834	14	98,8	23,5	0,4
Ардонский муниципальный район	2949	344	13	96,8	11,3	0,4
Дигорский муниципальный район	866	303	5	89,6	31,4	0,5
Ирафский муниципальный район	3254	1115	-	96,0	32,9	-
Кировский муниципальный район	4693	1076	2	99,8	22,9	0,0
Моздокский муниципальный район	3585	444	7	99,7	12,3	0,2
Правобережный муниципальный район	4370	1920	18	99,0	43,5	0,4
Пригородный муниципальный район	14732	4555	76	99,0	30,6	0,5
Городские округа Республики Северная Осетия-Алания	-	-	-	-	-	-
город Владикавказ	-	-	-	-	-	-



**22. РАСПРЕДЕЛЕНИЕ ЛИЧНЫХ ПОДСОБНЫХ И ДРУГИХ ИНДИВИДУАЛЬНЫХ ХОЗЯЙСТВ ГРАЖДАН ПО ЦЕЛИ ПРОИЗВОДСТВА
СЕЛЬСКОХОЗЯЙСТВЕННОЙ ПРОДУКЦИИ**

(на 1 июля 2016г.; единиц)

	Распределение личных подсобных и других индивидуальных хозяйств граждан по цели производства			в процентах от общего числа хозяйств, производивших сельскохозяйственную продукцию в I полугодии 2016 года		
	самообеспечение продовольствием	дополнительный источник денежных средств	основной источник денежных средств	самообеспечение продовольствием	дополнительный источник денежных средств	основной источник денежных средств
	1	2	3	4	5	6
Республика Северная Осетия - Алания	81405	15577	170	99,0	18,9	0,2
Муниципальные районы Республики Северная Осетия-Алания	75949	15519	167	98,9	20,2	0,2
Алагирский муниципальный район	7916	1343	17	99,3	16,9	0,2
Ардонский муниципальный район	7310	509	17	98,2	6,8	0,2
Дигорский муниципальный район	4066	1026	6	96,1	24,2	0,1
Ирафский муниципальный район	4559	1546	1	96,5	32,7	0,0
Кировский муниципальный район	6433	1395	3	99,9	21,7	0,0
Моздокский муниципальный район	16242	2191	25	99,6	13,4	0,2
Правобережный муниципальный район	11011	2334	20	99,5	21,1	0,2
Пригородный муниципальный район	18412	5175	78	99,1	27,9	0,4
Городские округа Республики Северная Осетия-Алания	5456	58	3	99,9	1,1	0,1
город Владикавказ	5456	58	3	99,9	1,1	0,1



23. ЧИСЛО НЕКОММЕРЧЕСКИХ ОБЪЕДИНЕНИЙ ГРАЖДАН
(на 1 июля 2016 года; единиц)

	Некоммерческие объединения граждан	в том числе		
		садоводческие	огороднические	дачные
	1	2	3	4
Республика Северная Осетия - Алания	54	44	-	10
Муниципальные районы Республики Северная Осетия-Алания	29	24	-	5
Алагирский муниципальный район	8	8	-	-
Ардонский муниципальный район	1	1	-	-
Дигорский муниципальный район	-	-	-	-
Ирафский муниципальный район	5	-	-	5
Кировский муниципальный район	-	-	-	-
Моздокский муниципальный район	3	3	-	-
Правобережный муниципальный район	3	3	-	-
Пригородный муниципальный район	9	9	-	-
Городские округа Республики Северная Осетия-Алания	25	20	-	5
город Владикавказ	25	20	-	5



**24. ЧИСЛО НЕКОММЕРЧЕСКИХ ОБЪЕДИНЕНИЙ ГРАЖДАН, ОСУЩЕСТВЛЯВШИХ СЕЛЬСКОХОЗЯЙСТВЕННУЮ ДЕЯТЕЛЬНОСТЬ
В I ПОЛУГОДИИ 2016 ГОДА**
(единиц)

	Некоммерческие объединения граждан	в том числе		
		садоводческие	огороднические	дачные
	1	2	3	4
Республика Северная Осетия - Алания	40	38	-	2
Муниципальные районы Республики Северная Осетия-Алания	20	20	-	-
Алагирский муниципальный район	5	5	-	-
Ардонский муниципальный район	-	-	-	-
Дигорский муниципальный район	-	-	-	-
Ирафский муниципальный район	-	-	-	-
Кировский муниципальный район	-	-	-	-
Моздокский муниципальный район	3	3	-	-
Правобережный муниципальный район	3	3	-	-
Пригородный муниципальный район	9	9	-	-
Городские округа Республики Северная Осетия- Алания	20	18	-	2
город Владикавказ	20	18	-	2



**25. УДЕЛЬНЫЙ ВЕС НЕКОММЕРЧЕСКИХ ОБЪЕДИНЕНИЙ ГРАЖДАН, ОСУЩЕСТВЛЯВШИХ СЕЛЬСКОХОЗЯЙСТВЕННУЮ ДЕЯТЕЛЬНОСТЬ
В I ПОЛУГОДИИ 2016 ГОДА**

(в процентах от общего числа некоммерческих объединений граждан соответствующего вида)

	Некоммерческие объединения граждан	в том числе		
		садоводческие	огороднические	дачные
	1	2	3	4
Республика Северная Осетия - Алания	74,1	86,4	-	20,0
Муниципальные районы Республики Северная Осетия-Алания	69,0	83,3	-	-
Алагирский муниципальный район	62,5	62,5	-	-
Ардонский муниципальный район	-	-	-	-
Дигорский муниципальный район	-	-	-	-
Ирафский муниципальный район	-	-	-	-
Кировский муниципальный район	-	-	-	-
Моздокский муниципальный район	100,0	100,0	-	-
Правобережный муниципальный район	100,0	100,0	-	-
Пригородный муниципальный район	100,0	100,0	-	-
Городские округа Республики Северная Осетия-Алания	80,0	90,0	-	40,0
город Владикавказ	80,0	90,0	-	40,0



26. КОЛИЧЕСТВО ЗЕМЕЛЬНЫХ УЧАСТКОВ В НЕКОММЕРЧЕСКИХ ОБЪЕДИНЕНИЯХ ГРАЖДАН
(на 1 июля 2016 года; единиц)

	Количество земельных участков в некоммерческих объединениях граждан				в том числе освоено				в процентах от общего количества земельных участков в объединениях соответствующего вида				Количество земельных участков в среднем на 1 объединение			
	всего	в том числе			всего	из них			всего	в том числе			всего	в том числе		
		садовод-ческие	огород-нические	дачные		садовод-ческие	огород-нические	дачные		садовод-ческие	огород-нические	дачные		садовод-ческие	огород-нические	дачные
1	2	3	4	5	6	7	8	9	10	11	12	13	14	15	16	
Республика Северная Осетия - Алания	38707	38164	-	543	31080	31010	-	70	80,3	81,3	-	12,9	717	867	-	54
Муниципальные районы Республики Северная Осетия-Алания	18605	18600	-	5	14146	14146	-	-	76,0	76,1	-	-	642	775	-	1
Алагирский муниципальный район	1283	1283	-	-	391	391	-	-	30,5	30,5	-	-	160	160	-	-
Ардонский муниципальный район	362	362	-	-	-	-	-	-	-	-	-	-	362	362	-	-
Дигорский муниципальный район	-	-	-	-	-	-	-	-	-	-	-	-	-	-	-	-
Ирафский муниципальный район	5	-	-	5	-	-	-	-	-	-	-	-	1	-	-	1
Кировский муниципальный район	-	-	-	-	-	-	-	-	-	-	-	-	-	-	-	-
Моздокский муниципальный район	5861	5861	-	-	3883	3883	-	-	66,3	66,3	-	-	1954	1954	-	-
Правобережный муниципальный район	2374	2374	-	-	1273	1273	-	-	53,6	53,6	-	-	791	791	-	-
Пригородный муниципальный район	8720	8720	-	-	8599	8599	-	-	98,6	98,6	-	-	969	969	-	-
Городские округа Республики Северная Осетия-Алания	20102	19564	-	538	16934	16864	-	70	84,2	86,2	-	13,0	804	978	-	108
город Владикавказ	20102	19564	-	538	16934	16864	-	70	84,2	86,2	-	13,0	804	978	-	108



27. РАСПРЕДЕЛЕНИЕ СЕЛЬСКОХОЗЯЙСТВЕННЫХ ОРГАНИЗАЦИЙ, НЕ ОТНОСЯЩИХСЯ К СУБЪЕКТАМ МАЛОГО ПРЕДПРИНИМАТЕЛЬСТВА, ПО ДОЛЕ РЕАЛИЗОВАННОЙ ПРОДУКЦИИ В 2015 ГОДУ

(по всем каналам сбыта; единиц)

	Число сельскохозяйственных организаций, не относящихся к субъектам малого предпринимательства, реализовавших продукцию	в том числе их распределение по доле реализованной продукции (в процентах) от общего объема производства					
		до 11	11-25	26-50	51-75	76-90	свыше 90
	1	2	3	4	5	6	7
		Зерно (злаковых и бобовых культур, включая кукурузу)					
Республика Северная Осетия - Алания	55	2	-	3	15	7	28
Муниципальные районы Республики Северная Осетия-Алания	54	2	-	3	15	7	27
Алагирский муниципальный район	2	-	-	-	-	-	2
Ардонский муниципальный район	17	1	-	1	7	4	4
Дигорский муниципальный район	6	-	-	-	-	-	6
Ирафский муниципальный район	4	1	-	-	-	2	1
Кировский муниципальный район	-	-	-	-	-	-	-
Моздокский муниципальный район	2	-	-	-	-	-	2
Правобережный муниципальный район	10	-	-	1	1	1	7
Пригородный муниципальный район	13	-	-	1	7	-	5
Городские округа Республики Северная Осетия-Алания	1	-	-	-	-	-	1
город Владикавказ	1	-	-	-	-	-	1



	Число сельскохозяйственных организаций, не относящихся к субъектам малого предпринимательства, реализовавших продукцию	в том числе их распределение по доле реализованной продукции (в процентах) от общего объема производства					
		до 11	11-25	26-50	51-75	76-90	свыше 90
		Соя					
Республика Северная Осетия - Алания	1	-	-	1	-	-	-
Муниципальные районы Республики Северная Осетия-Алания	1	-	-	1	-	-	-
Алагирский муниципальный район	-	-	-	-	-	-	-
Ардонский муниципальный район	-	-	-	-	-	-	-
Дигорский муниципальный район	-	-	-	-	-	-	-
Ирафский муниципальный район	-	-	-	-	-	-	-
Кировский муниципальный район	-	-	-	-	-	-	-
Моздокский муниципальный район	-	-	-	-	-	-	-
Правобережный муниципальный район	-	-	-	-	-	-	-
Пригородный муниципальный район	1	-	-	1	-	-	-
Городские округа Республики Северная Осетия-Алания	-	-	-	-	-	-	-
город Владикавказ	-	-	-	-	-	-	-



	Число сельскохозяйственных организаций, не относящихся к субъектам малого предпринимательства, реализовавших продукцию	в том числе их распределение по доле реализованной продукции (в процентах) от общего объема производства					
		до 11	11-25	26-50	51-75	76-90	свыше 90
Семена подсолнечника							
Республика Северная Осетия - Алания	1	-	-	-	-	-	1
Муниципальные районы Республики Северная Осетия-Алания	1	-	-	-	-	-	1
Алагирский муниципальный район	-	-	-	-	-	-	-
Ардонский муниципальный район	-	-	-	-	-	-	-
Дигорский муниципальный район	-	-	-	-	-	-	-
Ирафский муниципальный район	-	-	-	-	-	-	-
Кировский муниципальный район	-	-	-	-	-	-	-
Моздокский муниципальный район	1	-	-	-	-	-	1
Правобережный муниципальный район	-	-	-	-	-	-	-
Пригородный муниципальный район	-	-	-	-	-	-	-
Городские округа Республики Северная Осетия-Алания	-	-	-	-	-	-	-
город Владикавказ	-	-	-	-	-	-	-



	Число сельскохозяйственных организаций, не относящихся к субъектам малого предпринимательства, реализовавших продукцию	в том числе их распределение по доле реализованной продукции (в процентах) от общего объема производства					
		до 11	11-25	26-50	51-75	76-90	свыше 90
Картофель							
Республика Северная Осетия - Алания	11	-	-	2	5	4	-
Муниципальные районы Республики Северная Осетия-Алания	11	-	-	2	5	4	-
Алагирский муниципальный район	1	-	-	1	-	-	-
Ардонский муниципальный район	1	-	-	-	1	-	-
Дигорский муниципальный район	-	-	-	-	-	-	-
Ирафский муниципальный район	-	-	-	-	-	-	-
Кировский муниципальный район	-	-	-	-	-	-	-
Моздокский муниципальный район	-	-	-	-	-	-	-
Правобережный муниципальный район	-	-	-	-	-	-	-
Пригородный муниципальный район	9	-	-	1	4	4	-
Городские округа Республики Северная Осетия-Алания	-	-	-	-	-	-	-
город Владикавказ	-	-	-	-	-	-	-



	Число сельскохозяйственных организаций, не относящихся к субъектам малого предпринимательства, реализовавших продукцию	в том числе их распределение по доле реализованной продукции (в процентах) от общего объема производства					
		до 11	11-25	26-50	51-75	76-90	свыше 90
Овощи							
Республика Северная Осетия - Алания	9	-	-	-	6	1	2
Муниципальные районы Республики Северная Осетия-Алания	9	-	-	-	6	1	2
Алагирский муниципальный район	-	-	-	-	-	-	-
Ардонский муниципальный район	-	-	-	-	-	-	-
Дигорский муниципальный район	-	-	-	-	-	-	-
Ирафский муниципальный район	-	-	-	-	-	-	-
Кировский муниципальный район	-	-	-	-	-	-	-
Моздокский муниципальный район	-	-	-	-	-	-	-
Правобережный муниципальный район	-	-	-	-	-	-	-
Пригородный муниципальный район	9	-	-	-	6	1	2
Городские округа Республики Северная Осетия-Алания	-	-	-	-	-	-	-
город Владикавказ	-	-	-	-	-	-	-



	Число сельскохозяйственных организаций, не относящихся к субъектам малого предпринимательства, реализовавших продукцию	в том числе их распределение по доле реализованной продукции (в процентах) от общего объема производства					
		до 11	11-25	26-50	51-75	76-90	свыше 90
Плоды							
Республика Северная Осетия - Алания	2	-	-	-	-	-	2
Муниципальные районы Республики Северная Осетия-Алания	2	-	-	-	-	-	2
Алагирский муниципальный район	-	-	-	-	-	-	-
Ардонский муниципальный район	-	-	-	-	-	-	-
Дигорский муниципальный район	-	-	-	-	-	-	-
Ирафский муниципальный район	-	-	-	-	-	-	-
Кировский муниципальный район	1	-	-	-	-	-	1
Моздокский муниципальный район	-	-	-	-	-	-	-
Правобережный муниципальный район	-	-	-	-	-	-	-
Пригородный муниципальный район	1	-	-	-	-	-	1
Городские округа Республики Северная Осетия-Алания	-	-	-	-	-	-	-
город Владикавказ	-	-	-	-	-	-	-



	Число сельскохозяйственных организаций, не относящихся к субъектам малого предпринимательства, реализовавших продукцию	в том числе их распределение по доле реализованной продукции (в процентах) от общего объема производства					
		до 11	11-25	26-50	51-75	76-90	свыше 90
Скот и птица в живом весе							
Республика Северная Осетия - Алания	12	2	1	3	-	-	6
Муниципальные районы Республики Северная Осетия-Алания	12	2	1	3	-	-	6
Алагирский муниципальный район	1	1	-	-	-	-	-
Ардонский муниципальный район	2	-	-	2	-	-	-
Дигорский муниципальный район	-	-	-	-	-	-	-
Ирафский муниципальный район	2	1	1	-	-	-	-
Кировский муниципальный район	-	-	-	-	-	-	-
Моздокский муниципальный район	-	-	-	-	-	-	-
Правобережный муниципальный район	3	-	-	1	-	-	2
Пригородный муниципальный район	4	-	-	-	-	-	4
Городские округа Республики Северная Осетия-Алания	-	-	-	-	-	-	-
город Владикавказ	-	-	-	-	-	-	-



	Число сельскохозяйственных организаций, не относящихся к субъектам малого предпринимательства, реализовавших продукцию	в том числе их распределение по доле реализованной продукции (в процентах) от общего объема производства					
		до 11	11-25	26-50	51-75	76-90	свыше 90
Молоко всех видов							
Республика Северная Осетия - Алания	2	-	-	-	1	1	-
Муниципальные районы Республики Северная Осетия-Алания	2	-	-	-	1	1	-
Алагирский муниципальный район	-	-	-	-	-	-	-
Ардонский муниципальный район	-	-	-	-	-	-	-
Дигорский муниципальный район	-	-	-	-	-	-	-
Ирафский муниципальный район	-	-	-	-	-	-	-
Кировский муниципальный район	-	-	-	-	-	-	-
Моздокский муниципальный район	-	-	-	-	-	-	-
Правобережный муниципальный район	1	-	-	-	-	1	-
Пригородный муниципальный район	1	-	-	-	1	-	-
Городские округа Республики Северная Осетия-Алания	-	-	-	-	-	-	-
город Владикавказ	-	-	-	-	-	-	-

	Число сельскохозяйственных организаций, не относящихся к субъектам малого предпринимательства, реализовавших продукцию	в том числе их распределение по доле реализованной продукции (в процентах) от общего объема производства					
		до 11	11-25	26-50	51-75	76-90	свыше 90
Шерсть							
Республика Северная Осетия - Алания	2	-	-	-	-	-	2
Муниципальные районы Республики Северная Осетия-Алания	2	-	-	-	-	-	2
Алагирский муниципальный район	-	-	-	-	-	-	-
Ардонский муниципальный район	-	-	-	-	-	-	-
Дигорский муниципальный район	-	-	-	-	-	-	-
Ирафский муниципальный район	-	-	-	-	-	-	-
Кировский муниципальный район	-	-	-	-	-	-	-
Моздокский муниципальный район	-	-	-	-	-	-	-
Правобережный муниципальный район	-	-	-	-	-	-	-
Пригородный муниципальный район	2	-	-	-	-	-	2
Городские округа Республики Северная Осетия-Алания	-	-	-	-	-	-	-
город Владикавказ	-	-	-	-	-	-	-



**28. РАСПРЕДЕЛЕНИЕ МАЛЫХ СЕЛЬСКОХОЗЯЙСТВЕННЫХ ПРЕДПРИЯТИЙ (БЕЗ МИКРОПРЕДПРИЯТИЙ)
ПО ДОЛЕ РЕАЛИЗОВАННОЙ ПРОДУКЦИИ В 2015 ГОДУ**

(по всем каналам сбыта; единиц)

	Число малых сельскохозяйственных предприятий (без микро-предприятий), реализовавших продукцию	в том числе их распределение по доле реализованной продукции (в процентах) от общего объема производства					
		до 11	11-25	26-50	51-75	76-90	свыше 90
	1	2	3	4	5	6	7
Зерно (злаковых и бобовых культур, включая кукурузу)							
Республика Северная Осетия - Алания	16	1	-	1	3	1	10
Муниципальные районы Республики Северная Осетия-Алания	15	-	-	1	3	1	10
Алагирский муниципальный район	-	-	-	-	-	-	-
Ардонский муниципальный район	1	-	-	-	-	-	1
Дигорский муниципальный район	1	-	-	-	-	-	1
Ирафский муниципальный район	-	-	-	-	-	-	-
Кировский муниципальный район	2	-	-	1	1	-	-
Моздокский муниципальный район	4	-	-	-	-	1	3
Правобережный муниципальный район	2	-	-	-	-	-	2
Пригородный муниципальный район	5	-	-	-	2	-	3
Городские округа Республики Северная Осетия-Алания	1	1	-	-	-	-	-
город Владикавказ	1	1	-	-	-	-	-



	Число малых сельскохозяйственных предприятий (без микро-предприятий), реализовавших продукцию	в том числе их распределение по доле реализованной продукции (в процентах) от общего объема производства					
		до 11	11-25	26-50	51-75	76-90	свыше 90
Соя							
Республика Северная Осетия - Алания	2	-	-	1	-	1	-
Муниципальные районы Республики Северная Осетия-Алания	2	-	-	1	-	1	-
Алагирский муниципальный район	-	-	-	-	-	-	-
Ардонский муниципальный район	-	-	-	-	-	-	-
Дигорский муниципальный район	-	-	-	-	-	-	-
Ирафский муниципальный район	-	-	-	-	-	-	-
Кировский муниципальный район	-	-	-	-	-	-	-
Моздокский муниципальный район	-	-	-	-	-	-	-
Правобережный муниципальный район	-	-	-	-	-	-	-
Пригородный муниципальный район	2	-	-	1	-	1	-
Городские округа Республики Северная Осетия-Алания	-	-	-	-	-	-	-
город Владикавказ	-	-	-	-	-	-	-



	Число малых сельскохозяйственных предприятий (без микро-предприятий), реализовавших продукцию	в том числе их распределение по доле реализованной продукции (в процентах) от общего объема производства					
		до 11	11-25	26-50	51-75	76-90	свыше 90
Семена подсолнечника							
Республика Северная Осетия - Алания	1	-	-	-	-	-	1
Муниципальные районы Республики Северная Осетия-Алания	1	-	-	-	-	-	1
Алагирский муниципальный район	-	-	-	-	-	-	-
Ардонский муниципальный район	-	-	-	-	-	-	-
Дигорский муниципальный район	-	-	-	-	-	-	-
Ирафский муниципальный район	-	-	-	-	-	-	-
Кировский муниципальный район	-	-	-	-	-	-	-
Моздокский муниципальный район	1	-	-	-	-	-	1
Правобережный муниципальный район	-	-	-	-	-	-	-
Пригородный муниципальный район	-	-	-	-	-	-	-
Городские округа Республики Северная Осетия-Алания	-	-	-	-	-	-	-
город Владикавказ	-	-	-	-	-	-	-



	Число малых сельскохозяйственных предприятий (без микро-предприятий), реализовавших продукцию	в том числе их распределение по доле реализованной продукции (в процентах) от общего объема производства					
		до 11	11-25	26-50	51-75	76-90	свыше 90
Картофель							
Республика Северная Осетия - Алания	9	-	-	-	3	3	3
Муниципальные районы Республики Северная Осетия-Алания	8	-	-	-	2	3	3
Алагирский муниципальный район	-	-	-	-	-	-	-
Ардонский муниципальный район	1	-	-	-	1	-	-
Дигорский муниципальный район	1	-	-	-	-	-	1
Ирафский муниципальный район	-	-	-	-	-	-	-
Кировский муниципальный район	-	-	-	-	-	-	-
Моздокский муниципальный район	2	-	-	-	-	-	2
Правобережный муниципальный район	-	-	-	-	-	-	-
Пригородный муниципальный район	4	-	-	-	1	3	-
Городские округа Республики Северная Осетия-Алания	1	-	-	-	1	-	-
город Владикавказ	1	-	-	-	1	-	-



	Число малых сельскохозяйственных предприятий (без микро-предприятий), реализовавших продукцию	в том числе их распределение по доле реализованной продукции (в процентах) от общего объема производства					
		до 11	11-25	26-50	51-75	76-90	свыше 90
Овощи							
Республика Северная Осетия - Алания	6	-	-	-	1	-	5
Муниципальные районы Республики Северная Осетия-Алания	5	-	-	-	1	-	4
Алагирский муниципальный район	-	-	-	-	-	-	-
Ардонский муниципальный район	-	-	-	-	-	-	-
Дигорский муниципальный район	-	-	-	-	-	-	-
Ирафский муниципальный район	-	-	-	-	-	-	-
Кировский муниципальный район	1	-	-	-	-	-	1
Моздокский муниципальный район	2	-	-	-	-	-	2
Правобережный муниципальный район	-	-	-	-	-	-	-
Пригородный муниципальный район	2	-	-	-	1	-	1
Городские округа Республики Северная Осетия-Алания	1	-	-	-	-	-	1
город Владикавказ	1	-	-	-	-	-	1



	Число малых сельскохозяйственных предприятий (без микро-предприятий), реализовавших продукцию	в том числе их распределение по доле реализованной продукции (в процентах) от общего объема производства					
		до 11	11-25	26-50	51-75	76-90	свыше 90
Плоды							
Республика Северная Осетия - Алания	2	-	-	1	-	-	1
Муниципальные районы Республики Северная Осетия-Алания	2	-	-	1	-	-	1
Алагирский муниципальный район	-	-	-	-	-	-	-
Ардонский муниципальный район	-	-	-	-	-	-	-
Дигорский муниципальный район	-	-	-	-	-	-	-
Ирафский муниципальный район	-	-	-	-	-	-	-
Кировский муниципальный район	1	-	-	1	-	-	-
Моздокский муниципальный район	1	-	-	-	-	-	1
Правобережный муниципальный район	-	-	-	-	-	-	-
Пригородный муниципальный район	-	-	-	-	-	-	-
Городские округа Республики Северная Осетия-Алания	-	-	-	-	-	-	-
город Владикавказ	-	-	-	-	-	-	-



	Число малых сельскохозяйственных предприятий (без микро-предприятий), реализовавших продукцию	в том числе их распределение по доле реализованной продукции (в процентах) от общего объема производства					
		до 11	11-25	26-50	51-75	76-90	свыше 90
Ягоды							
Республика Северная Осетия - Алания	1	-	-	-	-	-	1
Муниципальные районы Республики Северная Осетия-Алания	1	-	-	-	-	-	1
Алагирский муниципальный район	-	-	-	-	-	-	-
Ардонский муниципальный район	-	-	-	-	-	-	-
Дигорский муниципальный район	-	-	-	-	-	-	-
Ирафский муниципальный район	-	-	-	-	-	-	-
Кировский муниципальный район	-	-	-	-	-	-	-
Моздокский муниципальный район	1	-	-	-	-	-	1
Правобережный муниципальный район	-	-	-	-	-	-	-
Пригородный муниципальный район	-	-	-	-	-	-	-
Городские округа Республики Северная Осетия-Алания	-	-	-	-	-	-	-
город Владикавказ	-	-	-	-	-	-	-

	Число малых сельскохозяйственных предприятий (без микро-предприятий), реализовавших продукцию	в том числе их распределение по доле реализованной продукции (в процентах) от общего объема производства					
		до 11	11-25	26-50	51-75	76-90	свыше 90
Скот и птица в живом весе							
Республика Северная Осетия - Алания	8	-	-	1	2	1	4
Муниципальные районы Республики Северная Осетия-Алания	8	-	-	1	2	1	4
Алагирский муниципальный район	1	-	-	-	-	-	1
Ардонский муниципальный район	-	-	-	-	-	-	-
Дигорский муниципальный район	-	-	-	-	-	-	-
Ирафский муниципальный район	1	-	-	-	1	-	-
Кировский муниципальный район	1	-	-	1	-	-	-
Моздокский муниципальный район	2	-	-	-	1	1	-
Правобережный муниципальный район	-	-	-	-	-	-	-
Пригородный муниципальный район	3	-	-	-	-	-	3
Городские округа Республики Северная Осетия-Алания	-	-	-	-	-	-	-
город Владикавказ	-	-	-	-	-	-	-



	Число малых сельскохозяйственных предприятий (без микро-предприятий), реализовавших продукцию	в том числе их распределение по доле реализованной продукции (в процентах) от общего объема производства					
		до 11	11-25	26-50	51-75	76-90	свыше 90
Молоко всех видов							
Республика Северная Осетия - Алания	3	-	-	1	-	-	2
Муниципальные районы Республики Северная Осетия-Алания	3	-	-	1	-	-	2
Алагирский муниципальный район	1	-	-	-	-	-	1
Ардонский муниципальный район	-	-	-	-	-	-	-
Дигорский муниципальный район	-	-	-	-	-	-	-
Ирафский муниципальный район	-	-	-	-	-	-	-
Кировский муниципальный район	-	-	-	-	-	-	-
Моздокский муниципальный район	1	-	-	1	-	-	-
Правобережный муниципальный район	-	-	-	-	-	-	-
Пригородный муниципальный район	1	-	-	-	-	-	1
Городские округа Республики Северная Осетия-Алания	-	-	-	-	-	-	-
город Владикавказ	-	-	-	-	-	-	-



	Число малых сельскохозяйственных предприятий (без микро-предприятий), реализовавших продукцию	в том числе их распределение по доле реализованной продукции (в процентах) от общего объема производства					
		до 11	11-25	26-50	51-75	76-90	свыше 90
Яйца всех видов птицы							
Республика Северная Осетия - Алания	1	-	-	-	-	-	1
Муниципальные районы Республики Северная Осетия-Алания	1	-	-	-	-	-	1
Алагирский муниципальный район	-	-	-	-	-	-	-
Ардонский муниципальный район	-	-	-	-	-	-	-
Дигорский муниципальный район	-	-	-	-	-	-	-
Ирафский муниципальный район	-	-	-	-	-	-	-
Кировский муниципальный район	-	-	-	-	-	-	-
Моздокский муниципальный район	-	-	-	-	-	-	-
Правобережный муниципальный район	-	-	-	-	-	-	-
Пригородный муниципальный район	1	-	-	-	-	-	1
Городские округа Республики Северная Осетия-Алания	-	-	-	-	-	-	-
город Владикавказ	-	-	-	-	-	-	-

29. РАСПРЕДЕЛЕНИЕ СЕЛЬСКОХОЗЯЙСТВЕННЫХ МИКРОПРЕДПРИЯТИЙ ПО ДОЛЕ РЕАЛИЗОВАННОЙ ПРОДУКЦИИ В 2015 ГОДУ
(по всем каналам сбыта; единиц)

	Число микропредприятий, реализовавших продукцию	в том числе их распределение по доле реализованной продукции (в процентах) от общего объема производства					
		до 11	11-25	26-50	51-75	76-90	свыше 90
	1	2	3	4	5	6	7
Зерно (злаковых и бобовых культур, включая кукурузу)							
Республика Северная Осетия - Алания	172	10	3	12	51	28	68
Муниципальные районы Республики Северная Осетия-Алания	171	10	3	12	51	28	67
Алагирский муниципальный район	7	2	-	1	1	1	2
Ардонский муниципальный район	69	5	1	3	33	14	13
Дигорский муниципальный район	11	-	-	-	-	-	11
Ирафский муниципальный район	13	1	-	-	-	2	10
Кировский муниципальный район	15	-	-	3	10	2	-
Моздокский муниципальный район	3	-	-	-	1	1	1
Правобережный муниципальный район	17	2	-	1	-	2	12
Пригородный муниципальный район	36	-	2	4	6	6	18
Городские округа Республики Северная Осетия-Алания	1	-	-	-	-	-	1
город Владикавказ	1	-	-	-	-	-	1



	Число микропредприятий, реализовавших продукцию	в том числе их распределение по доле реализованной продукции (в процентах) от общего объема производства					
		до 11	11-25	26-50	51-75	76-90	свыше 90
Соя							
Республика Северная Осетия - Алания	2	-	-	-	-	-	2
Муниципальные районы Республики Северная Осетия-Алания	1	-	-	-	-	-	1
Алагирский муниципальный район	-	-	-	-	-	-	-
Ардонский муниципальный район	-	-	-	-	-	-	-
Дигорский муниципальный район	-	-	-	-	-	-	-
Ирафский муниципальный район	-	-	-	-	-	-	-
Кировский муниципальный район	-	-	-	-	-	-	-
Моздокский муниципальный район	-	-	-	-	-	-	-
Правобережный муниципальный район	-	-	-	-	-	-	-
Пригородный муниципальный район	1	-	-	-	-	-	1
Городские округа Республики Северная Осетия-Алания	1	-	-	-	-	-	1
город Владикавказ	1	-	-	-	-	-	1



	Число микропредприятий, реализовавших продукцию	в том числе их распределение по доле реализованной продукции (в процентах) от общего объема производства					
		до 11	11-25	26-50	51-75	76-90	свыше 90
Семена подсолнечника							
Республика Северная Осетия - Алания	1	-	-	-	-	-	1
Муниципальные районы Республики Северная Осетия-Алания	-	-	-	-	-	-	-
Алагирский муниципальный район	-	-	-	-	-	-	-
Ардонский муниципальный район	-	-	-	-	-	-	-
Дигорский муниципальный район	-	-	-	-	-	-	-
Ирафский муниципальный район	-	-	-	-	-	-	-
Кировский муниципальный район	-	-	-	-	-	-	-
Моздокский муниципальный район	-	-	-	-	-	-	-
Правобережный муниципальный район	-	-	-	-	-	-	-
Пригородный муниципальный район	-	-	-	-	-	-	-
Городские округа Республики Северная Осетия-Алания	1	-	-	-	-	-	1
город Владикавказ	1	-	-	-	-	-	1



	Число микропредприятий, реализовавших продукцию	в том числе их распределение по доле реализованной продукции (в процентах) от общего объема производства					
		до 11	11-25	26-50	51-75	76-90	свыше 90
Картофель							
Республика Северная Осетия - Алания	26	-	1	5	6	6	8
Муниципальные районы Республики Северная Осетия-Алания	26	-	1	5	6	6	8
Алагирский муниципальный район	1	-	-	-	-	-	1
Ардонский муниципальный район	3	-	-	2	-	-	1
Дигорский муниципальный район	1	-	-	-	-	-	1
Ирафский муниципальный район	-	-	-	-	-	-	-
Кировский муниципальный район	1	-	-	1	-	-	-
Моздокский муниципальный район	-	-	-	-	-	-	-
Правобережный муниципальный район	1	-	-	-	-	-	1
Пригородный муниципальный район	19	-	1	2	6	6	4
Городские округа Республики Северная Осетия-Алания	-	-	-	-	-	-	-
город Владикавказ	-	-	-	-	-	-	-



	Число микропредприятий, реализовавших продукцию	в том числе их распределение по доле реализованной продукции (в процентах) от общего объема производства					
		до 11	11-25	26-50	51-75	76-90	свыше 90
Овощи							
Республика Северная Осетия - Алания	13	1	-	-	2	3	7
Муниципальные районы Республики Северная Осетия-Алания	13	1	-	-	2	3	7
Алагирский муниципальный район	-	-	-	-	-	-	-
Ардонский муниципальный район	3	-	-	-	-	1	2
Дигорский муниципальный район	1	-	-	-	-	-	1
Ирафский муниципальный район	-	-	-	-	-	-	-
Кировский муниципальный район	2	-	-	-	1	1	-
Моздокский муниципальный район	-	-	-	-	-	-	-
Правобережный муниципальный район	1	1	-	-	-	-	-
Пригородный муниципальный район	6	-	-	-	1	1	4
Городские округа Республики Северная Осетия-Алания	-	-	-	-	-	-	-
город Владикавказ	-	-	-	-	-	-	-



	Число микропредприятий, реализовавших продукцию	в том числе их распределение по доле реализованной продукции (в процентах) от общего объема производства					
		до 11	11-25	26-50	51-75	76-90	свыше 90
Плоды							
Республика Северная Осетия - Алания	5	-	-	1	-	-	4
Муниципальные районы Республики Северная Осетия-Алания	5	-	-	1	-	-	4
Алагирский муниципальный район	-	-	-	-	-	-	-
Ардонский муниципальный район	-	-	-	-	-	-	-
Дигорский муниципальный район	-	-	-	-	-	-	-
Ирафский муниципальный район	-	-	-	-	-	-	-
Кировский муниципальный район	2	-	-	-	-	-	2
Моздокский муниципальный район	-	-	-	-	-	-	-
Правобережный муниципальный район	-	-	-	-	-	-	-
Пригородный муниципальный район	3	-	-	1	-	-	2
Городские округа Республики Северная Осетия-Алания	-	-	-	-	-	-	-
город Владикавказ	-	-	-	-	-	-	-



	Число микропредприятий, реализовавших продукцию	в том числе их распределение по доле реализованной продукции (в процентах) от общего объема производства					
		до 11	11-25	26-50	51-75	76-90	свыше 90
Ягоды							
Республика Северная Осетия - Алания	1	-	-	-	-	-	1
Муниципальные районы Республики Северная Осетия-Алания	1	-	-	-	-	-	1
Алагирский муниципальный район	-	-	-	-	-	-	-
Ардонский муниципальный район	-	-	-	-	-	-	-
Дигорский муниципальный район	-	-	-	-	-	-	-
Ирафский муниципальный район	-	-	-	-	-	-	-
Кировский муниципальный район	1	-	-	-	-	-	1
Моздокский муниципальный район	-	-	-	-	-	-	-
Правобережный муниципальный район	-	-	-	-	-	-	-
Пригородный муниципальный район	-	-	-	-	-	-	-
Городские округа Республики Северная Осетия-Алания	-	-	-	-	-	-	-
город Владикавказ	-	-	-	-	-	-	-



	Число микропредприятий, реализовавших продукцию	в том числе их распределение по доле реализованной продукции (в процентах) от общего объема производства					
		до 11	11-25	26-50	51-75	76-90	свыше 90
Скот и птица в живом весе							
Республика Северная Осетия - Алания	53	9	4	8	3	2	27
Муниципальные районы Республики Северная Осетия-Алания	52	9	4	8	3	2	26
Алагирский муниципальный район	-	-	-	-	-	-	-
Ардонский муниципальный район	8	-	1	6	1	-	-
Дигорский муниципальный район	4	4	-	-	-	-	-
Ирафский муниципальный район	4	-	3	1	-	-	-
Кировский муниципальный район	6	1	-	1	2	2	-
Моздокский муниципальный район	1	1	-	-	-	-	-
Правобережный муниципальный район	2	2	-	-	-	-	-
Пригородный муниципальный район	27	1	-	-	-	-	26
Городские округа Республики Северная Осетия-Алания	1	-	-	-	-	-	1
город Владикавказ	1	-	-	-	-	-	1



	Число микропредприятий, реализовавших продукцию	в том числе их распределение по доле реализованной продукции (в процентах) от общего объема производства					
		до 11	11-25	26-50	51-75	76-90	свыше 90
Молоко всех видов							
Республика Северная Осетия - Алания	21	-	1	-	2	2	16
Муниципальные районы Республики Северная Осетия-Алания	21	-	1	-	2	2	16
Алагирский муниципальный район	-	-	-	-	-	-	-
Ардонский муниципальный район	1	-	-	-	1	-	-
Дигорский муниципальный район	4	-	-	-	-	-	4
Ирафский муниципальный район	-	-	-	-	-	-	-
Кировский муниципальный район	2	-	-	-	-	2	-
Моздокский муниципальный район	2	-	1	-	-	-	1
Правобережный муниципальный район	-	-	-	-	-	-	-
Пригородный муниципальный район	12	-	-	-	1	-	11
Городские округа Республики Северная Осетия-Алания	-	-	-	-	-	-	-
город Владикавказ	-	-	-	-	-	-	-



	Число микропредприятий, реализовавших продукцию	в том числе их распределение по доле реализованной продукции (в процентах) от общего объема производства					
		до 11	11-25	26-50	51-75	76-90	свыше 90
Шерсть							
Республика Северная Осетия - Алания	5	-	-	1	-	2	2
Муниципальные районы Республики Северная Осетия-Алания	5	-	-	1	-	2	2
Алагирский муниципальный район	-	-	-	-	-	-	-
Ардонский муниципальный район	-	-	-	-	-	-	-
Дигорский муниципальный район	1	-	-	-	-	-	1
Ирафский муниципальный район	-	-	-	-	-	-	-
Кировский муниципальный район	1	-	-	-	-	1	-
Моздокский муниципальный район	-	-	-	-	-	-	-
Правобережный муниципальный район	-	-	-	-	-	-	-
Пригородный муниципальный район	3	-	-	1	-	1	1
Городские округа Республики Северная Осетия-Алания	-	-	-	-	-	-	-
город Владикавказ	-	-	-	-	-	-	-



30. РАСПРЕДЕЛЕНИЕ КРЕСТЬЯНСКИХ (ФЕРМЕРСКИХ) ХОЗЯЙСТВ ПО ДОЛЕ РЕАЛИЗОВАННОЙ ПРОДУКЦИИ В 2015 ГОДУ
(по всем каналам сбыта; единиц)

	Число крестьянских (фермерских) хозяйств, реализовавших продукцию	в том числе их распределение по доле реализованной продукции (в процентах) от общего объема производства					
		до 11	11-25	26-50	51-75	76-90	свыше 90
	1	2	3	4	5	6	7
	Зерно (злаковых и бобовых культур, включая кукурузу)						
Республика Северная Осетия - Алания	164	3	1	10	25	18	107
Муниципальные районы Республики Северная Осетия-Алания	164	3	1	10	25	18	107
Алагирский муниципальный район	19	-	-	-	6	3	10
Ардонский муниципальный район	48	1	-	1	13	7	26
Дигорский муниципальный район	2	-	-	-	-	-	2
Ирафский муниципальный район	16	-	-	1	-	3	12
Кировский муниципальный район	3	-	-	-	1	1	1
Моздокский муниципальный район	2	-	1	-	-	-	1
Правобережный муниципальный район	61	2	-	6	3	4	46
Пригородный муниципальный район	13	-	-	2	2	-	9
Городские округа Республики Северная Осетия-Алания	-	-	-	-	-	-	-
город Владикавказ	-	-	-	-	-	-	-



	Число крестьянских (фермерских) хозяйств, реализовавших продукцию	в том числе их распределение по доле реализованной продукции (в процентах) от общего объема производства					
		до 11	11-25	26-50	51-75	76-90	свыше 90
Картофель							
Республика Северная Осетия - Алания	18	-	-	2	5	4	7
Муниципальные районы Республики Северная Осетия-Алания	18	-	-	2	5	4	7
Алагирский муниципальный район	1	-	-	-	-	1	-
Ардонский муниципальный район	2	-	-	-	-	1	1
Дигорский муниципальный район	-	-	-	-	-	-	-
Ирафский муниципальный район	-	-	-	-	-	-	-
Кировский муниципальный район	-	-	-	-	-	-	-
Моздокский муниципальный район	-	-	-	-	-	-	-
Правобережный муниципальный район	-	-	-	-	-	-	-
Пригородный муниципальный район	15	-	-	2	5	2	6
Городские округа Республики Северная Осетия-Алания	-	-	-	-	-	-	-
город Владикавказ	-	-	-	-	-	-	-



	Число крестьянских (фермерских) хозяйств, реализовавших продукцию	в том числе их распределение по доле реализованной продукции (в процентах) от общего объема производства					
		до 11	11-25	26-50	51-75	76-90	свыше 90
Овощи							
Республика Северная Осетия - Алания	9	-	1	-	1	1	6
Муниципальные районы Республики Северная Осетия-Алания	9	-	1	-	1	1	6
Алагирский муниципальный район	-	-	-	-	-	-	-
Ардонский муниципальный район	-	-	-	-	-	-	-
Дигорский муниципальный район	-	-	-	-	-	-	-
Ирафский муниципальный район	-	-	-	-	-	-	-
Кировский муниципальный район	-	-	-	-	-	-	-
Моздокский муниципальный район	-	-	-	-	-	-	-
Правобережный муниципальный район	-	-	-	-	-	-	-
Пригородный муниципальный район	9	-	1	-	1	1	6
Городские округа Республики Северная Осетия-Алания	-	-	-	-	-	-	-
город Владикавказ	-	-	-	-	-	-	-



	Число крестьянских (фермерских) хозяйств, реализовавших продукцию	в том числе их распределение по доле реализованной продукции (в процентах) от общего объема производства					
		до 11	11-25	26-50	51-75	76-90	свыше 90
Скот и птица в живом весе							
Республика Северная Осетия - Алания	23	4	5	5	-	3	6
Муниципальные районы Республики Северная Осетия-Алания	23	4	5	5	-	3	6
Алагирский муниципальный район	8	1	3	3	-	-	1
Ардонский муниципальный район	-	-	-	-	-	-	-
Дигорский муниципальный район	-	-	-	-	-	-	-
Ирафский муниципальный район	7	3	2	1	-	1	-
Кировский муниципальный район	-	-	-	-	-	-	-
Моздокский муниципальный район	1	-	-	-	-	1	-
Правобережный муниципальный район	4	-	-	1	-	1	2
Пригородный муниципальный район	3	-	-	-	-	-	3
Городские округа Республики Северная Осетия-Алания	-	-	-	-	-	-	-
город Владикавказ	-	-	-	-	-	-	-



	Число крестьянских (фермерских) хозяйств, реализовавших продукцию	в том числе их распределение по доле реализованной продукции (в процентах) от общего объема производства					
		до 11	11-25	26-50	51-75	76-90	свыше 90
Молоко всех видов							
Республика Северная Осетия - Алания	14	-	1	4	2	2	5
Муниципальные районы Республики Северная Осетия-Алания	14	-	1	4	2	2	5
Алагирский муниципальный район	6	-	1	2	1	1	1
Ардонский муниципальный район	-	-	-	-	-	-	-
Дигорский муниципальный район	-	-	-	-	-	-	-
Ирафский муниципальный район	1	-	-	-	1	-	-
Кировский муниципальный район	-	-	-	-	-	-	-
Моздокский муниципальный район	4	-	-	1	-	1	2
Правобережный муниципальный район	1	-	-	-	-	-	1
Пригородный муниципальный район	2	-	-	1	-	-	1
Городские округа Республики Северная Осетия-Алания	-	-	-	-	-	-	-
город Владикавказ	-	-	-	-	-	-	-



	Число крестьянских (фермерских) хозяйств, реализовавших продукцию	в том числе их распределение по доле реализованной продукции (в процентах) от общего объема производства					
		до 11	11-25	26-50	51-75	76-90	свыше 90
Яйца всех видов птицы							
Республика Северная Осетия - Алания	4	1	1	-	1	1	-
Муниципальные районы Республики Северная Осетия-Алания	4	1	1	-	1	1	-
Алагирский муниципальный район	3	1	1	-	1	-	-
Ардонский муниципальный район	-	-	-	-	-	-	-
Дигорский муниципальный район	-	-	-	-	-	-	-
Ирафский муниципальный район	-	-	-	-	-	-	-
Кировский муниципальный район	-	-	-	-	-	-	-
Моздокский муниципальный район	1	-	-	-	-	1	-
Правобережный муниципальный район	-	-	-	-	-	-	-
Пригородный муниципальный район	-	-	-	-	-	-	-
Городские округа Республики Северная Осетия-Алания	-	-	-	-	-	-	-
город Владикавказ	-	-	-	-	-	-	-



31. РАСПРЕДЕЛЕНИЕ ИНДИВИДУАЛЬНЫХ ПРЕДПРИНИМАТЕЛЕЙ ПО ДОЛЕ РЕАЛИЗОВАННОЙ ПРОДУКЦИИ В 2015 ГОДУ
(по всем каналам сбыта; единиц)

	Число индивидуальных предпринимателей, реализовавших продукцию	в том числе их распределение по доле реализованной продукции (в процентах) от общего объема производства					
		до 11	11-25	26-50	51-75	76-90	свыше 90
	1	2	3	4	5	6	7
	Зерно (злаковых и бобовых культур, включая кукурузу)						
Республика Северная Осетия - Алания	748	12	4	16	59	117	540
Муниципальные районы Республики Северная Осетия-Алания	748	12	4	16	59	117	540
Алагирский муниципальный район	30	-	1	2	4	2	21
Ардонский муниципальный район	154	5	1	-	29	37	82
Дигорский муниципальный район	182	1	-	-	-	-	181
Ирафский муниципальный район	110	4	-	7	10	18	71
Кировский муниципальный район	159	-	-	1	8	46	104
Моздокский муниципальный район	54	-	-	3	3	8	40
Правобережный муниципальный район	16	2	-	-	1	-	13
Пригородный муниципальный район	43	-	2	3	4	6	28
Городские округа Республики Северная Осетия-Алания	-	-	-	-	-	-	-
город Владикавказ	-	-	-	-	-	-	-



	Число индивидуальных предпринимателей, реализовавших продукцию	в том числе их распределение по доле реализованной продукции (в процентах) от общего объема производства					
		до 11	11-25	26-50	51-75	76-90	свыше 90
Соя							
Республика Северная Осетия - Алания	4	-	-	-	-	-	4
Муниципальные районы Республики Северная Осетия-Алания	4	-	-	-	-	-	4
Алагирский муниципальный район	-	-	-	-	-	-	-
Ардонский муниципальный район	-	-	-	-	-	-	-
Дигорский муниципальный район	-	-	-	-	-	-	-
Ирафский муниципальный район	-	-	-	-	-	-	-
Кировский муниципальный район	3	-	-	-	-	-	3
Моздокский муниципальный район	1	-	-	-	-	-	1
Правобережный муниципальный район	-	-	-	-	-	-	-
Пригородный муниципальный район	-	-	-	-	-	-	-
Городские округа Республики Северная Осетия-Алания	-	-	-	-	-	-	-
город Владикавказ	-	-	-	-	-	-	-

	Число индивидуальных предпринимателей, реализовавших продукцию	в том числе их распределение по доле реализованной продукции (в процентах) от общего объема производства					
		до 11	11-25	26-50	51-75	76-90	свыше 90
Семена подсолнечника							
Республика Северная Осетия - Алания	2	-	-	-	-	-	2
Муниципальные районы Республики Северная Осетия-Алания	2	-	-	-	-	-	2
Алагирский муниципальный район	-	-	-	-	-	-	-
Ардонский муниципальный район	-	-	-	-	-	-	-
Дигорский муниципальный район	-	-	-	-	-	-	-
Ирафский муниципальный район	-	-	-	-	-	-	-
Кировский муниципальный район	-	-	-	-	-	-	-
Моздокский муниципальный район	2	-	-	-	-	-	2
Правобережный муниципальный район	-	-	-	-	-	-	-
Пригородный муниципальный район	-	-	-	-	-	-	-
Городские округа Республики Северная Осетия-Алания	-	-	-	-	-	-	-
город Владикавказ	-	-	-	-	-	-	-



	Число индивидуальных предпринимателей, реализовавших продукцию	в том числе их распределение по доле реализованной продукции (в процентах) от общего объема производства					
		до 11	11-25	26-50	51-75	76-90	свыше 90
Картофель							
Республика Северная Осетия - Алания	42	-	2	2	9	11	18
Муниципальные районы Республики Северная Осетия-Алания	41	-	2	2	9	11	17
Алагирский муниципальный район	2	-	-	-	1	1	-
Ардонский муниципальный район	2	-	-	-	-	-	2
Дигорский муниципальный район	6	-	-	-	-	-	6
Ирафский муниципальный район	5	-	1	1	-	1	2
Кировский муниципальный район	3	-	-	1	2	-	-
Моздокский муниципальный район	-	-	-	-	-	-	-
Правобережный муниципальный район	2	-	-	-	2	-	-
Пригородный муниципальный район	21	-	1	-	4	9	7
Городские округа Республики Северная Осетия-Алания	1	-	-	-	-	-	1
город Владикавказ	1	-	-	-	-	-	1



	Число индивидуальных предпринимателей, реализовавших продукцию	в том числе их распределение по доле реализованной продукции (в процентах) от общего объема производства					
		до 11	11-25	26-50	51-75	76-90	свыше 90
Овощи							
Республика Северная Осетия - Алания	19	-	-	-	5	4	10
Муниципальные районы Республики Северная Осетия-Алания	18	-	-	-	5	4	9
Алагирский муниципальный район	3	-	-	-	-	-	3
Ардонский муниципальный район	-	-	-	-	-	-	-
Дигорский муниципальный район	1	-	-	-	-	-	1
Ирафский муниципальный район	1	-	-	-	-	1	-
Кировский муниципальный район	8	-	-	-	5	2	1
Моздокский муниципальный район	1	-	-	-	-	1	-
Правобережный муниципальный район	-	-	-	-	-	-	-
Пригородный муниципальный район	4	-	-	-	-	-	4
Городские округа Республики Северная Осетия-Алания	1	-	-	-	-	-	1
город Владикавказ	1	-	-	-	-	-	1



	Число индивидуальных предпринимателей, реализовавших продукцию	в том числе их распределение по доле реализованной продукции (в процентах) от общего объема производства					
		до 11	11-25	26-50	51-75	76-90	свыше 90
Плоды							
Республика Северная Осетия - Алания	18	7	2	1	-	1	7
Муниципальные районы Республики Северная Осетия-Алания	17	7	1	1	-	1	7
Алагирский муниципальный район	1	-	-	-	-	-	1
Ардонский муниципальный район	6	6	-	-	-	-	-
Дигорский муниципальный район	-	-	-	-	-	-	-
Ирафский муниципальный район	2	-	1	1	-	-	-
Кировский муниципальный район	6	1	-	-	-	1	4
Моздокский муниципальный район	-	-	-	-	-	-	-
Правобережный муниципальный район	-	-	-	-	-	-	-
Пригородный муниципальный район	2	-	-	-	-	-	2
Городские округа Республики Северная Осетия-Алания	1	-	1	-	-	-	-
город Владикавказ	1	-	1	-	-	-	-



	Число индивидуальных предпринимателей, реализовавших продукцию	в том числе их распределение по доле реализованной продукции (в процентах) от общего объема производства					
		до 11	11-25	26-50	51-75	76-90	свыше 90
Ягоды							
Республика Северная Осетия - Алания	3	-	-	-	1	-	2
Муниципальные районы Республики Северная Осетия-Алания	2	-	-	-	1	-	1
Алагирский муниципальный район	1	-	-	-	-	-	1
Ардонский муниципальный район	-	-	-	-	-	-	-
Дигорский муниципальный район	-	-	-	-	-	-	-
Ирафский муниципальный район	-	-	-	-	-	-	-
Кировский муниципальный район	1	-	-	-	1	-	-
Моздокский муниципальный район	-	-	-	-	-	-	-
Правобережный муниципальный район	-	-	-	-	-	-	-
Пригородный муниципальный район	-	-	-	-	-	-	-
Городские округа Республики Северная Осетия-Алания	1	-	-	-	-	-	1
город Владикавказ	1	-	-	-	-	-	1



	Число индивидуальных предпринимателей, реализовавших продукцию	в том числе их распределение по доле реализованной продукции (в процентах) от общего объема производства					
		до 11	11-25	26-50	51-75	76-90	свыше 90
Скот и птица в живом весе							
Республика Северная Осетия - Алания	294	56	66	63	19	6	84
Муниципальные районы Республики Северная Осетия-Алания	287	56	66	60	18	5	82
Алагирский муниципальный район	40	9	6	14	3	2	6
Ардонский муниципальный район	5	1	1	2	1	-	-
Дигорский муниципальный район	11	8	-	2	-	-	1
Ирафский муниципальный район	123	34	57	26	5	-	1
Кировский муниципальный район	11	3	-	1	4	-	3
Моздокский муниципальный район	9	-	-	2	1	1	5
Правобережный муниципальный район	9	1	-	5	-	-	3
Пригородный муниципальный район	79	-	2	8	4	2	63
Городские округа Республики Северная Осетия-Алания	7	-	-	3	1	1	2
город Владикавказ	7	-	-	3	1	1	2



	Число индивидуальных предпринимателей, реализовавших продукцию	в том числе их распределение по доле реализованной продукции (в процентах) от общего объема производства					
		до 11	11-25	26-50	51-75	76-90	свыше 90
Молоко всех видов							
Республика Северная Осетия - Алания	135	17	3	11	17	18	69
Муниципальные районы Республики Северная Осетия-Алания	133	17	3	10	16	18	69
Алагирский муниципальный район	21	-	-	6	8	4	3
Ардонский муниципальный район	1	-	-	-	1	-	-
Дигорский муниципальный район	39	1	-	1	-	-	37
Ирафский муниципальный район	22	16	3	1	-	2	-
Кировский муниципальный район	5	-	-	-	1	3	1
Моздокский муниципальный район	8	-	-	1	1	3	3
Правобережный муниципальный район	3	-	-	1	-	1	1
Пригородный муниципальный район	34	-	-	-	5	5	24
Городские округа Республики Северная Осетия-Алания	2	-	-	1	1	-	-
город Владикавказ	2	-	-	1	1	-	-



	Число индивидуальных предпринимателей, реализовавших продукцию	в том числе их распределение по доле реализованной продукции (в процентах) от общего объема производства					
		до 11	11-25	26-50	51-75	76-90	свыше 90
Яйца всех видов птицы							
Республика Северная Осетия - Алания	15	1	-	4	5	1	4
Муниципальные районы Республики Северная Осетия-Алания	14	1	-	3	5	1	4
Алагирский муниципальный район	9	1	-	3	4	-	1
Ардонский муниципальный район	-	-	-	-	-	-	-
Дигорский муниципальный район	-	-	-	-	-	-	-
Ирафский муниципальный район	-	-	-	-	-	-	-
Кировский муниципальный район	-	-	-	-	-	-	-
Моздокский муниципальный район	4	-	-	-	1	1	2
Правобережный муниципальный район	-	-	-	-	-	-	-
Пригородный муниципальный район	1	-	-	-	-	-	1
Городские округа Республики Северная Осетия-Алания	1	-	-	1	-	-	-
город Владикавказ	1	-	-	1	-	-	-



	Число индивидуальных предпринимателей, реализовавших продукцию	в том числе их распределение по доле реализованной продукции (в процентах) от общего объема производства					
		до 11	11-25	26-50	51-75	76-90	свыше 90
Шерсть							
Республика Северная Осетия - Алания	14	1	-	2	-	1	10
Муниципальные районы Республики Северная Осетия-Алания	14	1	-	2	-	1	10
Алагирский муниципальный район	-	-	-	-	-	-	-
Ардонский муниципальный район	-	-	-	-	-	-	-
Дигорский муниципальный район	3	-	-	-	-	1	2
Ирафский муниципальный район	1	1	-	-	-	-	-
Кировский муниципальный район	-	-	-	-	-	-	-
Моздокский муниципальный район	1	-	-	1	-	-	-
Правобережный муниципальный район	-	-	-	-	-	-	-
Пригородный муниципальный район	9	-	-	1	-	-	8
Городские округа Республики Северная Осетия-Алания	-	-	-	-	-	-	-
город Владикавказ	-	-	-	-	-	-	-



32. РАСПРЕДЕЛЕНИЕ ЛИЧНЫХ ПОДСОБНЫХ И ДРУГИХ ИНДИВИДУАЛЬНЫХ ХОЗЯЙСТВ ГРАЖДАН ПО ДОЛЕ РЕАЛИЗОВАННОЙ ПРОДУКЦИИ В 2015 ГОДУ
(по всем каналам сбыта; единиц)

	Число личных подсобных и других индивидуальных хозяйств граждан, реализовавших продукцию	в том числе их распределение по доле реализованной продукции (в процентах) от общего объема производства					
		до 11	11-25	26-50	51-75	76-90	свыше 90
	1	2	3	4	5	6	7
Картофель							
Республика Северная Осетия - Алания	16831	5159	4376	5562	967	711	56
Муниципальные районы Республики Северная Осетия-Алания	16660	5157	4350	5425	961	711	56
Алагирский муниципальный район	1720	264	437	760	189	69	1
Ардонский муниципальный район	2092	847	842	370	18	13	2
Дигорский муниципальный район	577	93	282	143	21	30	8
Ирафский муниципальный район	2253	724	875	514	110	29	1
Кировский муниципальный район	367	126	84	120	12	25	-
Моздокский муниципальный район	2198	470	327	920	111	358	12
Правобережный муниципальный район	1407	972	249	169	8	8	1
Пригородный муниципальный район	6046	1661	1254	2429	492	179	31
Городские округа Республики Северная Осетия-Алания	171	2	26	137	6	-	-
город Владикавказ	171	2	26	137	6	-	-



	Число личных подсобных и других индивидуальных хозяйств граждан, реализовавших продукцию	в том числе их распределение по доле реализованной продукции (в процентах) от общего объема производства					
		до 11	11-25	26-50	51-75	76-90	свыше 90
Овощи							
Республика Северная Осетия - Алания	16784	5786	5005	4189	844	803	157
Муниципальные районы Республики Северная Осетия-Алания	16699	5726	4998	4172	844	802	157
Алагирский муниципальный район	1985	315	1141	470	38	19	2
Ардонский муниципальный район	3344	1355	1576	365	41	2	5
Дигорский муниципальный район	490	89	221	161	8	9	2
Ирафский муниципальный район	1217	583	521	90	18	5	-
Кировский муниципальный район	577	103	177	252	11	33	1
Моздокский муниципальный район	2644	524	388	1049	131	442	110
Правобережный муниципальный район	1421	1154	119	118	14	12	4
Пригородный муниципальный район	5021	1603	855	1667	583	280	33
Городские округа Республики Северная Осетия-Алания	85	60	7	17	-	1	-
город Владикавказ	85	60	7	17	-	1	-



	Число личных подсобных и других индивидуальных хозяйств граждан, реализовавших продукцию	в том числе их распределение по доле реализованной продукции (в процентах) от общего объема производства					
		до 11	11-25	26-50	51-75	76-90	свыше 90
Плоды							
Республика Северная Осетия - Алания	19836	5498	5477	7427	932	473	29
Муниципальные районы Республики Северная Осетия-Алания	19437	5412	5452	7177	894	473	29
Алагирский муниципальный район	3196	303	792	1819	145	122	15
Ардонский муниципальный район	4210	812	2158	1078	81	78	3
Дигорский муниципальный район	647	57	246	309	27	8	-
Ирафский муниципальный район	1452	482	534	400	32	4	-
Кировский муниципальный район	476	122	135	168	17	33	1
Моздокский муниципальный район	3568	1241	645	1429	114	134	5
Правобережный муниципальный район	1681	1267	215	166	21	9	3
Пригородный муниципальный район	4207	1128	727	1808	457	85	2
Городские округа Республики Северная Осетия-Алания	399	86	25	250	38	-	-
город Владикавказ	399	86	25	250	38	-	-

	Число личных подсобных и других индивидуальных хозяйств граждан, реализовавших продукцию	в том числе их распределение по доле реализованной продукции (в процентах) от общего объема производства					
		до 11	11-25	26-50	51-75	76-90	свыше 90
Ягоды							
Республика Северная Осетия - Алания	7961	2893	2139	2533	217	158	21
Муниципальные районы Республики Северная Осетия-Алания	7821	2836	2118	2472	216	158	21
Алагирский муниципальный район	1155	285	561	270	12	16	11
Ардонский муниципальный район	1014	318	459	217	17	2	1
Дигорский муниципальный район	175	25	96	50	4	-	-
Ирафский муниципальный район	480	236	180	58	6	-	-
Кировский муниципальный район	211	35	74	98	4	-	-
Моздокский муниципальный район	1728	443	281	838	58	106	2
Правобережный муниципальный район	589	538	28	18	3	1	1
Пригородный муниципальный район	2469	956	439	923	112	33	6
Городские округа Республики Северная Осетия-Алания	140	57	21	61	1	-	-
город Владикавказ	140	57	21	61	1	-	-



	Число личных подсобных и других индивидуальных хозяйств граждан, реализовавших продукцию	в том числе их распределение по доле реализованной продукции (в процентах) от общего объема производства					
		до 11	11-25	26-50	51-75	76-90	свыше 90
Виноград							
Республика Северная Осетия - Алания	4589	1620	1156	1503	150	140	20
Муниципальные районы Республики Северная Осетия-Алания	4492	1583	1145	1464	145	135	20
Алагирский муниципальный район	967	262	328	358	12	2	5
Ардонский муниципальный район	1087	161	330	545	42	8	1
Дигорский муниципальный район	140	21	37	53	25	4	-
Ирафский муниципальный район	292	104	114	72	2	-	-
Кировский муниципальный район	58	16	13	21	7	1	-
Моздокский муниципальный район	676	260	135	141	18	111	11
Правобережный муниципальный район	277	229	32	15	1	-	-
Пригородный муниципальный район	995	530	156	259	38	9	3
Городские округа Республики Северная Осетия-Алания	97	37	11	39	5	5	-
город Владикавказ	97	37	11	39	5	5	-



	Число личных подсобных и других индивидуальных хозяйств граждан, реализовавших продукцию	в том числе их распределение по доле реализованной продукции (в процентах) от общего объема производства					
		до 11	11-25	26-50	51-75	76-90	свыше 90
Скот и птица в живом весе							
Республика Северная Осетия - Алания	7590	1920	1741	2603	660	409	257
Муниципальные районы Республики Северная Осетия-Алания	7505	1881	1740	2596	660	376	252
Алагирский муниципальный район	1484	189	427	693	97	69	9
Ардонский муниципальный район	979	238	342	187	165	32	15
Дигорский муниципальный район	244	18	68	116	32	10	-
Ирафский муниципальный район	524	205	184	123	8	3	1
Кировский муниципальный район	302	38	81	100	44	38	1
Моздокский муниципальный район	815	347	156	245	37	23	7
Правобережный муниципальный район	1058	431	136	371	93	22	5
Пригородный муниципальный район	2099	415	346	761	184	179	214
Городские округа Республики Северная Осетия-Алания	85	39	1	7	-	33	5
город Владикавказ	85	39	1	7	-	33	5



	Число личных подсобных и других индивидуальных хозяйств граждан, реализовавших продукцию	в том числе их распределение по доле реализованной продукции (в процентах) от общего объема производства					
		до 11	11-25	26-50	51-75	76-90	свыше 90
Молоко всех видов							
Республика Северная Осетия - Алания	9645	1872	2095	3680	1183	730	85
Муниципальные районы Республики Северная Осетия-Алания	9575	1855	2082	3644	1182	727	85
Алагирский муниципальный район	1140	142	255	520	147	71	5
Ардонский муниципальный район	1220	199	387	359	191	68	16
Дигорский муниципальный район	250	5	31	122	61	30	1
Ирафский муниципальный район	1146	337	450	329	28	1	1
Кировский муниципальный район	437	37	85	268	28	19	-
Моздокский муниципальный район	1082	296	166	330	151	131	8
Правобережный муниципальный район	989	359	153	335	63	76	3
Пригородный муниципальный район	3311	480	555	1381	513	331	51
Городские округа Республики Северная Осетия-Алания	70	17	13	36	1	3	-
город Владикавказ	70	17	13	36	1	3	-



	Число личных подсобных и других индивидуальных хозяйств граждан, реализовавших продукцию	в том числе их распределение по доле реализованной продукции (в процентах) от общего объема производства					
		до 11	11-25	26-50	51-75	76-90	свыше 90
Яйца всех видов птицы							
Республика Северная Осетия - Алания	8067	2951	2261	2261	339	242	13
Муниципальные районы Республики Северная Осетия-Алания	7967	2910	2242	2222	338	242	13
Алагирский муниципальный район	1150	280	308	456	46	60	-
Ардонский муниципальный район	1400	681	535	142	19	22	1
Дигорский муниципальный район	237	36	117	65	14	5	-
Ирафский муниципальный район	526	254	197	60	15	-	-
Кировский муниципальный район	213	62	72	67	6	6	-
Моздокский муниципальный район	1132	431	235	344	62	59	1
Правобережный муниципальный район	601	361	80	86	30	33	11
Пригородный муниципальный район	2708	805	698	1002	146	57	-
Городские округа Республики Северная Осетия-Алания	100	41	19	39	1	-	-
город Владикавказ	100	41	19	39	1	-	-



	Число личных подсобных и других индивидуальных хозяйств граждан, реализовавших продукцию	в том числе их распределение по доле реализованной продукции (в процентах) от общего объема производства					
		до 11	11-25	26-50	51-75	76-90	свыше 90
Мед							
Республика Северная Осетия - Алания	215	54	15	45	44	48	9
Муниципальные районы Республики Северная Осетия-Алания	207	54	15	38	44	47	9
Алагирский муниципальный район	54	3	6	8	18	14	5
Ардонский муниципальный район	8	4	1	1	1	1	-
Дигорский муниципальный район	15	-	3	3	3	6	-
Ирафский муниципальный район	13	3	-	2	3	4	1
Кировский муниципальный район	1	-	-	-	-	1	-
Моздокский муниципальный район	25	1	-	6	6	10	2
Правобережный муниципальный район	69	39	5	12	6	7	-
Пригородный муниципальный район	22	4	-	6	7	4	1
Городские округа Республики Северная Осетия-Алания	8	-	-	7	-	1	-
город Владикавказ	8	-	-	7	-	1	-



	Число личных подсобных и других индивидуальных хозяйств граждан, реализовавших продукцию	в том числе их распределение по доле реализованной продукции (в процентах) от общего объема производства					
		до 11	11-25	26-50	51-75	76-90	свыше 90
Шерсть							
Республика Северная Осетия - Алания	328	35	18	45	18	63	149
Муниципальные районы Республики Северная Осетия-Алания	326	35	17	44	18	63	149
Алагирский муниципальный район	29	-	2	6	3	14	4
Ардонский муниципальный район	7	3	-	3	-	-	1
Дигорский муниципальный район	7	1	1	-	1	4	-
Ирафский муниципальный район	75	6	5	4	7	19	34
Кировский муниципальный район	2	-	-	2	-	-	-
Моздокский муниципальный район	97	9	1	4	2	1	80
Правобережный муниципальный район	11	8	1	-	-	-	2
Пригородный муниципальный район	98	8	7	25	5	25	28
Городские округа Республики Северная Осетия-Алания	2	-	1	1	-	-	-
город Владикавказ	2	-	1	1	-	-	-



	Число личных подсобных и других индивидуальных хозяйств граждан, реализовавших продукцию	в том числе их распределение по доле реализованной продукции (в процентах) от общего объема производства					
		до 11	11-25	26-50	51-75	76-90	свыше 90
Шкурки пушных зверей							
Республика Северная Осетия - Алания	31	2	2	1	1	-	25
Муниципальные районы Республики Северная Осетия-Алания	31	2	2	1	1	-	25
Алагирский муниципальный район	-	-	-	-	-	-	-
Ардонский муниципальный район	1	-	-	-	-	-	1
Дигорский муниципальный район	-	-	-	-	-	-	-
Ирафский муниципальный район	-	-	-	-	-	-	-
Кировский муниципальный район	-	-	-	-	-	-	-
Моздокский муниципальный район	29	2	2	-	1	-	24
Правобережный муниципальный район	-	-	-	-	-	-	-
Пригородный муниципальный район	1	-	-	1	-	-	-
Городские округа Республики Северная Осетия-Алания	-	-	-	-	-	-	-
город Владикавказ	-	-	-	-	-	-	-



	Число личных подсобных и других индивидуальных хозяйств граждан, реализовавших продукцию	в том числе их распределение по доле реализованной продукции (в процентах) от общего объема производства					
		до 11	11-25	26-50	51-75	76-90	свыше 90
Кормовые культуры							
Республика Северная Осетия - Алания	2939	37	48	293	145	341	2075
Муниципальные районы Республики Северная Осетия-Алания	2939	37	48	293	145	341	2075
Алагирский муниципальный район	285	6	6	45	29	3	196
Ардонский муниципальный район	1088	1	8	59	21	113	886
Дигорский муниципальный район	145	1	1	22	6	11	104
Ирафский муниципальный район	716	6	13	63	50	143	441
Кировский муниципальный район	15	-	6	5	1	2	1
Моздокский муниципальный район	48	5	2	16	9	14	2
Правобережный муниципальный район	50	2	1	11	4	9	23
Пригородный муниципальный район	592	16	11	72	25	46	422
Городские округа Республики Северная Осетия-Алания	-	-	-	-	-	-	-
город Владикавказ	-	-	-	-	-	-	-



	Число личных подсобных и других индивидуальных хозяйств граждан, реализовавших продукцию	в том числе их распределение по доле реализованной продукции (в процентах) от общего объема производства					
		до 11	11-25	26-50	51-75	76-90	свыше 90
Рассада							
Республика Северная Осетия - Алания	432	222	117	55	16	19	3
Муниципальные районы Республики Северная Осетия-Алания	427	217	117	55	16	19	3
Алагирский муниципальный район	3	-	-	2	1	-	-
Ардонский муниципальный район	140	77	51	6	1	3	2
Дигорский муниципальный район	3	1	-	2	-	-	-
Ирафский муниципальный район	163	111	34	1	10	7	-
Кировский муниципальный район	19	2	12	3	1	1	-
Моздокский муниципальный район	56	8	8	37	1	1	1
Правобережный муниципальный район	-	-	-	-	-	-	-
Пригородный муниципальный район	43	18	12	4	2	7	-
Городские округа Республики Северная Осетия-Алания	5	5	-	-	-	-	-
город Владикавказ	5	5	-	-	-	-	-





ТРУДОВЫЕ РЕСУРСЫ И
ИХ ХАРАКТЕРИСТИКА

ТРУДОВЫЕ РЕСУРСЫ СЕЛЬСКОХОЗЯЙСТВЕННЫХ ОРГАНИЗАЦИЙ

33. СРЕДНЕГОДОВАЯ ЧИСЛЕННОСТЬ ВСЕХ РАБОТНИКОВ СЕЛЬСКОХОЗЯЙСТВЕННЫХ ОРГАНИЗАЦИЙ В 2015 ГОДУ (человек)

	Сельскохозяйствен- ные организации ¹⁾	в том числе			
		сельскохозяйственные организации, не относящиеся к субъектам малого предпринимательства	малые предприятия	из них	
				малые предприятия (без микропредприятий)	микропредприятия
	1	2	3	4	5
Республика Северная Осетия - Алания	2121	333	1788	748	1040
Муниципальные районы Республики Северная Осетия-Алания	2000	326	1674	657	1017
Алагирский муниципальный район	57	8	49	...	33
Ардонский муниципальный район	452	82	370	...	337
Дигорский муниципальный район	106	24	82	...	55
Ирафский муниципальный район	70	14	56	...	53
Кировский муниципальный район	186	16	170	...	94
Моздокский муниципальный район	298	...	270	214	56
Правобережный муниципальный район	280	67	213	...	126
Пригородный муниципальный район	551	87	464	201	263
Городские округа Республики Северная Осетия-Алания	121	...	114
город Владикавказ	121	...	114

¹⁾ Без учета подсобных сельскохозяйственных предприятий несельскохозяйственных организаций



**34. СРЕДНЕГОДОВАЯ ЧИСЛЕННОСТЬ РАБОТНИКОВ СЕЛЬСКОХОЗЯЙСТВЕННЫХ ОРГАНИЗАЦИЙ, ЗАНЯТЫХ В СЕЛЬСКОХОЗЯЙСТВЕННОМ
ПРОИЗВОДСТВЕ В 2015 ГОДУ**
(человек)

	Сельскохозяйст- венные организации ¹⁾	в том числе			
		сельскохозяйственные организации, не относящиеся к субъектам малого предпринимательства	малые предприятия	из них	
				малые предприятия (без микропредприятий)	микропредприятия
	1	2	3	4	5
Республика Северная Осетия - Алания	2044	323	1721	701	1020
Муниципальные районы Республики Северная Осетия-Алания	1931	316	1615	610	1005
Алагирский муниципальный район	53	8	45	...	29
Ардонский муниципальный район	449	82	367	...	337
Дигорский муниципальный район	106	24	82	...	55
Ирафский муниципальный район	67	11	56	...	53
Кировский муниципальный район	166	14	152	...	92
Моздокский муниципальный район	265	...	242	186	56
Правобережный муниципальный район	277	67	210	...	123
Пригородный муниципальный район	548	87	461	201	260
Городские округа Республики Северная Осетия-Алания	113	...	106
город Владикавказ	113	...	106

¹⁾ Без учета подсобных сельскохозяйственных предприятий несельскохозяйственных организаций



35. ЧИСЛЕННОСТЬ РАБОТНИКОВ СЕЛЬСКОХОЗЯЙСТВЕННЫХ ОРГАНИЗАЦИЙ¹⁾
(на 1 июля 2016 года; человек)

	Численность работников, всего	из них занятых в сельскохозяйственном производстве		в том числе			
		всего	в процентах от общей численности работников	постоянные работники		временные и сезонные работники	
				всего	в процентах от численности работников, занятых в сельскохозяйственном производстве	всего	в процентах от численности работников, занятых в сельскохозяйственном производстве
	1	2	3	4	5	6	7
Республика Северная Осетия - Алания	2131	2057	96,5	1628	79,1	429	20,9
Муниципальные районы Республики Северная Осетия-Алания	2018	1951	96,7	1524	78,1	427	21,9
Алагирский муниципальный район	72	68	94,4	64	94,1
Ардонский муниципальный район	428	425	99,3	232	54,6	193	45,4
Дигорский муниципальный район	127	127	100,0	55	43,3	72	56,7
Ирафский муниципальный район	60	60	100,0	51	85,0	9	15,0
Кировский муниципальный район	158	139	88,0	113	81,3	26	18,7
Моздокский муниципальный район	226	191	84,5	184	96,3
Правобережный муниципальный район	280	274	97,9	220	80,3	54	19,7
Пригородный муниципальный район	667	667	100,0	605	90,7	62	9,3
Городские округа Республики Северная Осетия-Алания	113	106	93,8	104	98,1
город Владикавказ	113	106	93,8	104	98,1

¹⁾ Без учета подсобных сельскохозяйственных предприятий несельскохозяйственных организаций



36 ЧИСЛЕННОСТЬ РАБОТНИКОВ СЕЛЬСКОХОЗЯЙСТВЕННЫХ ОРГАНИЗАЦИЙ, НЕ ОТНОСЯЩИХСЯ К СУБЪЕКТАМ МАЛОГО ПРЕДПРИНИМАТЕЛЬСТВА
(на 1 июля 2016 года; человек)

	Численность работников, всего	из них занятых в сельскохозяйственном производстве		в том числе			
				постоянные работники		временные и сезонные работники	
		всего	в процентах от общей численности работников	всего	в процентах от численности работников, занятых в сельскохозяйственном производстве	всего	в процентах от численности работников, занятых в сельскохозяйственном производстве
1	2	3	4	5	6	7	
Республика Северная Осетия - Алания	373	364	97,6	227	62,4	137	37,6
Муниципальные районы Республики Северная Осетия-Алания	370	361	97,6	226	62,6	135	37,4
Алагирский муниципальный район	10	10	100,0	10	100,0	-	-
Ардонский муниципальный район	73	73	100,0	26	35,6	47	64,4
Дигорский муниципальный район	44	44	100,0	10	22,7	34	77,3
Ирафский муниципальный район	12	12	100,0	9	75,0
Кировский муниципальный район	-	-
Моздокский муниципальный район
Правобережный муниципальный район	71	71	100,0	55	77,5
Пригородный муниципальный район	128	128	100,0	97	75,8	31	24,2
Городские округа Республики Северная Осетия-Алания
город Владикавказ



37. ЧИСЛЕННОСТЬ РАБОТНИКОВ МАЛЫХ СЕЛЬСКОХОЗЯЙСТВЕННЫХ ПРЕДПРИЯТИЙ¹⁾
(на 1 июля 2016 года; человек)

	Численность работников - всего	из них занятых в сельскохозяйственном производстве		в том числе			
				постоянные работники		временные и сезонные работники	
		всего	в процентах от общей численности работников	всего	в процентах от численности работников, занятых в сельскохозяйственном производстве	всего	в процентах от численности работников, занятых в сельскохозяйственном производстве
1	2	3	4	5	6	7	
Республика Северная Осетия - Алания	661	607	91,8	553	91,1	54	8,9
Муниципальные районы Республики Северная Осетия-Алания	583	529	90,7	475	89,8	54	10,2
Алагирский муниципальный район
Ардонский муниципальный район
Дигорский муниципальный район
Ирафский муниципальный район	-	-
Кировский муниципальный район
Моздокский муниципальный район	131	103	78,6	100	97,1
Правобережный муниципальный район
Пригородный муниципальный район	182	182	100,0	177	97,3
Городские округа Республики Северная Осетия-Алания	-	-
город Владикавказ	-	-

¹⁾ Без учета микропредприятий



38. ЧИСЛЕННОСТЬ РАБОТНИКОВ СЕЛЬСКОХОЗЯЙСТВЕННЫХ МИКРОПРЕДПРИЯТИЙ
(на 1 июля 2016 года; человек)

	Численность работников - всего	из них занятых в сельскохозяйственном производстве		в том числе			
		всего	в процентах от общей численности работников	постоянные работники		временные и сезонные работники	
				всего	в процентах от численности работников, занятых в сельскохозяйственном производстве	всего	в процентах от численности работников, занятых в сельскохозяйственном производстве
	1	2	3	4	5	6	7
Республика Северная Осетия - Алания	1097	1086	99,0	848	78,1	238	21,9
Муниципальные районы Республики Северная Осетия-Алания	1065	1061	99,6	823	77,6	238	22,4
Алагирский муниципальный район	44	40	90,9	40	100,0	-	-
Ардонский муниципальный район	320	320	100,0	177	55,3	143	44,7
Дигорский муниципальный район	56	56	100,0	25	44,6	31	55,4
Ирафский муниципальный район	45	45	100,0	39	86,7	6	13,3
Кировский муниципальный район	66	66	100,0	56	84,8	10	15,2
Моздокский муниципальный район	70	70	100,0	70	100,0	-	-
Правобережный муниципальный район	107	107	100,0	85	79,4	22	20,6
Пригородный муниципальный район	357	357	100,0	331	92,7	26	7,3
Городские округа Республики Северная Осетия-Алания	-	-
город Владикавказ	-	-



39. РАСПРЕДЕЛЕНИЕ ЧИСЛЕННОСТИ РУКОВОДИТЕЛЕЙ СЕЛЬСКОХОЗЯЙСТВЕННЫХ ОРГАНИЗАЦИЙ, НЕ ОТНОСЯЩИХСЯ К СУБЪЕКТАМ МАЛОГО ПРЕДПРИНИМАТЕЛЬСТВА,
ПО ПОЛУ И ВОЗРАСТУ
(на 1 июля 2016 года; человек)

	Руководители - всего				в том числе								В процентах от общей численности руководителей	
	всего	в том числе в возрасте, лет			всего	мужчины			всего	женщины				
		до 29	29-49	50 и более		в том числе в возрасте, лет				до 29	29-49	50 и более		
						до 29	29-49	50 и более					до 29	29-49
1	2	3	4	5	6	7	8	9	10	11	12	13	14	
Республика Северная Осетия - Алания	78	5	25	48	61	3	20	38	17	...	5	10	78,2	21,8
Муниципальные районы Республики Северная Осетия-Алания	77	5	24	48	60	3	19	38	17	...	5	10	77,9	22,1
Алагирский муниципальный район	4	-	...	3	4	-	...	3	-	-	-	-	100,0	-
Ардонский муниципальный район	19	...	4	14	15	-	3	12	4	78,9	21,1
Дигорский муниципальный район	9	...	3	5	7	4	...	-	77,8	...
Ирафский муниципальный район	6	4	5	3	...	-	-	...	83,3	...
Кировский муниципальный район	...	-	...	-	...	-	...	-	-	-	-	-	...	-
Моздокский муниципальный район	...	-	-	-	-	-	...	-	-	...
Правобережный муниципальный район	13	...	5	7	9	...	4	4	4	-	...	3	69,2	30,8
Пригородный муниципальный район	23	...	8	14	19	-	7	12	4	82,6	17,4
Городские округа Республики Северная Осетия-Алания	...	-	...	-	...	-	...	-	-	-	-	-	...	-
город Владикавказ	...	-	...	-	...	-	...	-	-	-	-	-	...	-



40. РАСПРЕДЕЛЕНИЕ ЧИСЛЕННОСТИ РУКОВОДИТЕЛЕЙ МАЛЫХ СЕЛЬСКОХОЗЯЙСТВЕННЫХ ПРЕДПРИЯТИЙ¹⁾ ПО ПОЛУ И ВОЗРАСТУ
(на 1 июля 2016 года; человек)

	Руководители - всего				в том числе								В процентах от общей численности руководителей	
	всего	в том числе в возрасте, лет			всего	мужчины			всего	женщины				
		в том числе в возрасте, лет				в том числе в возрасте, лет				в том числе в возрасте, лет				
		до 29	29-49	50 и более		до 29	29-49	50 и более		до 29	29-49	50 и более		
1	2	3	4	5	6	7	8	9	10	11	12	13	14	
Республика Северная Осетия - Алания	22	-	5	17	14	-	3	11	8	-	...	6	63,6	36,4
Муниципальные районы Республики Северная Осетия-Алания	21	-	5	16	13	-	3	10	8	-	...	6	61,9	38,1
Алагирский муниципальный район	...	-	-	...	-	-	-	-	...	-	-	...	-	...
Ардонский муниципальный район	...	-	-	-	-	...	-	-	-	-	...	-
Дигорский муниципальный район	...	-	-	-	-	...	-	-	-	-	...	-
Ирафский муниципальный район	...	-	...	-	...	-	...	-	-	-	-	-	...	-
Кировский муниципальный район	...	-	-	-	-	...	-
Моздокский муниципальный район	5	-	...	4	...	-	-	...	4	-	...	3	...	80,0
Правобережный муниципальный район	...	-	-	-	-	...	-	-	-	-	...	-
Пригородный муниципальный район	8	-	...	6	6	-	...	4	...	-	-	...	75,0	...
Городские округа Республики Северная Осетия-Алания	...	-	-	-	-	...	-	-	-	-	...	-
город Владикавказ	...	-	-	-	-	...	-	-	-	-	...	-

¹⁾ Без учета микропредприятий



**41. СТРУКТУРА ЧИСЛЕННОСТИ РУКОВОДИТЕЛЕЙ СЕЛЬСКОХОЗЯЙСТВЕННЫХ ОРГАНИЗАЦИЙ, НЕ ОТНОСЯЩИХСЯ К СУБЪЕКТАМ МАЛОГО
ПРЕДПРИНИМАТЕЛЬСТВА, ПО ПОЛУ И ВОЗРАСТУ**

(на 1 июля 2016 года; в процентах от общей численности руководителей)

	Руководители в возрасте, лет			в том числе					
	до 29	29-49	50 и более	мужчины в возрасте, лет			женщины в возрасте, лет		
				до 29	29-49	50 и более	до 29	29-49	50 и более
	1	2	3	4	5	6	7	8	9
Республика Северная Осетия - Алания	6,4	32,1	61,5	3,8	25,6	48,7	...	6,4	12,8
Муниципальные районы Республики Северная Осетия-Алания	6,5	31,2	62,3	3,9	24,7	49,4	...	6,5	13,0
Алагирский муниципальный район	-	...	75,0	-	...	75,0	-	-	-
Ардонский муниципальный район	...	21,1	73,7	-	15,8	63,2
Дигорский муниципальный район	...	33,3	55,6	44,4	-
Ирафский муниципальный район	66,7	50,0	-	-	...
Кировский муниципальный район	-	...	-	-	...	-	-	-	-
Моздокский муниципальный район	-	-	-	-	-
Правобережный муниципальный район	...	38,5	53,8	...	30,8	30,8	-	...	23,1
Пригородный муниципальный район	...	34,8	60,9	-	30,4	52,2
Городские округа Республики Северная Осетия-Алания	-	...	-	-	...	-	-	-	-
город Владикавказ	-	...	-	-	...	-	-	-	-



42. СТРУКТУРА ЧИСЛЕННОСТИ РУКОВОДИТЕЛЕЙ МАЛЫХ СЕЛЬСКОХОЗЯЙСТВЕННЫХ ПРЕДПРИЯТИЙ¹⁾ ПО ПОЛУ И ВОЗРАСТУ
(на 1 июля 2016 года; в процентах от общей численности руководителей)

	Руководители в возрасте, лет			в том числе					
	до 29	29-49	50 и более	мужчины в возрасте, лет			женщины в возрасте, лет		
				до 29	29-49	50 и более	до 29	29-49	50 и более
	1	2	3	4	5	6	7	8	9
Республика Северная Осетия - Алания	-	22,7	77,3	-	13,6	50,0	-	...	27,3
Муниципальные районы Республики Северная Осетия-Алания	-	23,8	76,2	-	14,3	47,6	-	...	28,6
Алагирский муниципальный район	-	-	...	-	-	-	-	-	...
Ардонский муниципальный район	-	-	...	-	-	...	-	-	-
Дигорский муниципальный район	-	-	...	-	-	...	-	-	-
Ирафский муниципальный район	-	...	-	-	...	-	-	-	-
Кировский муниципальный район	-	-	-	...	-	...	-
Моздокский муниципальный район	-	...	80,0	-	-	...	-	...	60,0
Правобережный муниципальный район	-	-	...	-	-	...	-	-	-
Пригородный муниципальный район	-	...	75,0	-	...	50,0	-	-	...
Городские округа Республики Северная Осетия-Алания	-	-	...	-	-	...	-	-	-
город Владикавказ	-	-	...	-	-	...	-	-	-

¹⁾ Без учета микропредприятий



**43. РАСПРЕДЕЛЕНИЕ ЧИСЛЕННОСТИ РУКОВОДИТЕЛЕЙ СЕЛЬСКОХОЗЯЙСТВЕННЫХ ОРГАНИЗАЦИЙ, НЕ ОТНОСЯЩИХСЯ К СУБЪЕКТАМ МАЛОГО
ПРЕДПРИНИМАТЕЛЬСТВА, ПО УРОВНЮ ОБРАЗОВАНИЯ**
(на 1 июля 2016 года; человек)

	Руководители, имеющие образование						
	высшее профессиональное (высшее)		среднее профессиональное (среднее специальное)		начальное профессиональное (профессионально- техническое)	среднее (полное) общее или основное общее	начальное общее или не имеют начального общего образования
	всего	в том числе сельскохозяйст- венное	всего	в том числе сельскохозяйст- венное			
	1	2	3	4	5	6	7
Республика Северная Осетия - Алания	46	29	23	4	...	7	-
Муниципальные районы Республики Северная Осетия-Алания	45	28	23	4	...	7	-
Алагирский муниципальный район	-	-	...	-	-	...	-
Ардонский муниципальный район	9	5	9	-	-
Дигорский муниципальный район	8	4	-	-	-	...	-
Ирафский муниципальный район	5	-	-	-	-
Кировский муниципальный район	-	-	-	-	-
Моздокский муниципальный район	-	-	-	-	-
Правобережный муниципальный район	11	8	...	-	-	-	-
Пригородный муниципальный район	9	7	9	4	-
Городские округа Республики Северная Осетия-Алания	-	-	-	-	-
город Владикавказ	-	-	-	-	-



44. РАСПРЕДЕЛЕНИЕ ЧИСЛЕННОСТИ РУКОВОДИТЕЛЕЙ МАЛЫХ СЕЛЬСКОХОЗЯЙСТВЕННЫХ ПРЕДПРИЯТИЙ¹⁾ ПО УРОВНЮ ОБРАЗОВАНИЯ
(на 1 июля 2016 года; человек)

	Руководители, имеющие образование						
	высшее профессиональное (высшее)		среднее профессиональное (среднее специальное)		начальное профессиональное (профессионально- техническое)	среднее (полное) общее или основное общее	начальное общее или не имеют начального общего образования
	всего	в том числе сельскохозяйст- венное	всего	в том числе сельскохозяйст- венное			
	1	2	3	4	5	6	7
Республика Северная Осетия - Алания	20	15	...	-	-	...	-
Муниципальные районы Республики Северная Осетия-Алания	19	14	...	-	-	...	-
Алагирский муниципальный район	...	-	-	-	-	-	-
Ардонский муниципальный район	-	-	-	-	-
Дигорский муниципальный район	-	-	-	-	-
Ирафский муниципальный район	-	-	-	-	-
Кировский муниципальный район	-	-	-	-	-
Моздокский муниципальный район	5	3	-	-	-	-	-
Правобережный муниципальный район	-	-	-	-	-
Пригородный муниципальный район	6	5	...	-	-	...	-
Городские округа Республики Северная Осетия-Алания	-	-	-	-	-
город Владикавказ	-	-	-	-	-

¹⁾ Без учета микропредприятий



45. СТРУКТУРА ЧИСЛЕННОСТИ РУКОВОДИТЕЛЕЙ СЕЛЬСКОХОЗЯЙСТВЕННЫХ ОРГАНИЗАЦИЙ, НЕ ОТНОСЯЩИХСЯ К СУБЪЕКТАМ МАЛОГО ПРЕДПРИНИМАТЕЛЬСТВА, ПО УРОВНЮ ОБРАЗОВАНИЯ

(на 1 июля 2016 года; в процентах от общей численности руководителей)

	Руководители, имеющие образование						
	высшее профессиональное (высшее)		среднее профессиональное (среднее специальное)		начальное профессиональное (профессионально-техническое)	среднее (полное) общее или основное общее	начальное общее или не имеют начального общего образования
	всего	в том числе сельскохозяйственное	всего	в том числе сельскохозяйственное			
1	2	3	4	5	6	7	
Республика Северная Осетия - Алания	59,0	37,2	29,5	5,1	...	9,0	-
Муниципальные районы Республики Северная Осетия-Алания	58,4	36,4	29,9	5,2	...	9,1	-
Алагирский муниципальный район	-	-	...	-	-	...	-
Ардонский муниципальный район	47,4	26,3	47,4	-	-
Дигорский муниципальный район	88,9	44,4	-	-	-	...	-
Ирафский муниципальный район	83,3	-	-	-	-
Кировский муниципальный район	-	-	-	-	-
Моздокский муниципальный район	-	-	-	-	-
Правобережный муниципальный район	84,6	61,5	...	-	-	-	-
Пригородный муниципальный район	39,1	30,4	39,1	17,4	-
Городские округа Республики Северная Осетия-Алания	-	-	-	-	-
город Владикавказ	-	-	-	-	-



46. СТРУКТУРА ЧИСЛЕННОСТИ РУКОВОДИТЕЛЕЙ МАЛЫХ СЕЛЬСКОХОЗЯЙСТВЕННЫХ ПРЕДПРИЯТИЙ¹⁾ ПО УРОВНЮ ОБРАЗОВАНИЯ

(на 1 июля 2016 года; в процентах от общей численности руководителей)

	Руководители, имеющие образование						
	высшее профессиональное (высшее)		среднее профессиональное (среднее специальное)		начальное профессиональное (профессионально-техническое)	среднее (полное) общее или основное общее	начальное общее или не имеют начального общего образования
	всего	в том числе сельскохозяйственное	всего	в том числе сельскохозяйственное			
1	2	3	4	5	6	7	
Республика Северная Осетия - Алания	90,9	68,2	...	-	-	...	-
Муниципальные районы Республики Северная Осетия-Алания	90,5	66,7	...	-	-	...	-
Алагирский муниципальный район	...	-	-	-	-	-	-
Ардонский муниципальный район	-	-	-	-	-
Дигорский муниципальный район	-	-	-	-	-
Ирафский муниципальный район	-	-	-	-	-
Кировский муниципальный район	-	-	-	-	-
Моздокский муниципальный район	100,0	60,0	-	-	-	-	-
Правобережный муниципальный район	-	-	-	-	-
Пригородный муниципальный район	75,0	62,5	...	-	-	...	-
Городские округа Республики Северная Осетия-Алания	-	-	-	-	-
город Владикавказ	-	-	-	-	-

¹⁾ Без учета микропредприятий

**47. РАСПРЕДЕЛЕНИЕ ЧИСЛЕННОСТИ РУКОВОДИТЕЛЕЙ СЕЛЬСКОХОЗЯЙСТВЕННЫХ ОРГАНИЗАЦИЙ, НЕ ОТНОСЯЩИХСЯ К СУБЪЕКТАМ МАЛОГО ПРЕДПРИНИМАТЕЛЬСТВА,
ПО СТАЖУ РАБОТЫ**
(на 1 июля 2016 года; человек)

	Руководители, имеющие стаж работы																	
	общий стаж, лет						в сельском хозяйстве, лет						руководителем, лет					
	до 1	1 - 4	5-10	11-20	21-30	31 и более	до 1	1 - 4	5-10	11-20	21-30	31 и более	до 1	1 - 4	5-10	11-20	21-30	31 и более
1	2	3	4	5	6	7	8	9	10	11	12	13	14	15	16	17	18	
Республика Северная Осетия - Алания	-	4	10	10	25	29	-	23	11	17	15	12	-	31	26	15	6	-
Муниципальные районы Республики Северная Осетия-Алания	-	4	9	10	25	29	-	22	11	17	15	12	-	30	26	15	6	-
Алагирский муниципальный район	-	-	-	-	...	3	-	...	-	-	-	3	-	-	...	-
Ардонский муниципальный район	-	-	9	6	-	4	3	5	6	...	-	5	5	6	3	-
Дигорский муниципальный район	-	3	3	-	3	-	...	-	4	3	...	-	-
Ирафский муниципальный район	-	...	-	...	-	4	-	...	-	-	3	-	-
Кировский муниципальный район	-	-	-	...	-	-	-	...	-	-	-	-	-	...	-	-	-	-
Моздокский муниципальный район	-	-	-	-	-	-	...	-	-	...	-	-	-	-
Правобережный муниципальный район	-	-	4	5	-	3	...	3	...	3	-	6	5	-	...	-
Пригородный муниципальный район	-	...	4	3	7	7	-	7	3	4	5	4	-	9	11	3	-	-
Городские округа Республики Северная Осетия-Алания	-	-	...	-	-	-	-	...	-	-	-	-	-	...	-	-	-	-
город Владикавказ	-	-	...	-	-	-	-	...	-	-	-	-	-	...	-	-	-	-



48. РАСПРЕДЕЛЕНИЕ ЧИСЛЕННОСТИ РУКОВОДИТЕЛЕЙ МАЛЫХ СЕЛЬСКОХОЗЯЙСТВЕННЫХ ОРГАНИЗАЦИЙ¹⁾ ПО СТАЖУ РАБОТЫ
(на 1 июля 2016 года; человек)

	Руководители, имеющие стаж работы																	
	общий стаж, лет						в сельском хозяйстве, лет						руководителем, лет					
	до 1	1 - 4	5-10	11-20	21-30	31 и более	до 1	1 - 4	5-10	11-20	21-30	31 и более	до 1	1 - 4	5-10	11-20	21-30	31 и более
	1	2	3	4	5	6	7	8	9	10	11	12	13	14	15	16	17	18
Республика Северная Осетия - Алания	-	...	-	7	4	10	-	3	3	6	5	5	-	6	6	8	...	-
Муниципальные районы Республики Северная Осетия-Алания	-	...	-	7	3	10	-	3	3	6	4	5	-	6	5	8	...	-
Алагирский муниципальный район	-	-	-	...	-	-	-	-	-	...	-	-	-	-	-	...	-	-
Ардонский муниципальный район	-	-	-	...	-	-	-	-	-	...	-	-	-	-	-	...	-	-
Дигорский муниципальный район	-	-	-	-	-	...	-	-	-	-	-	...	-	-	-	...	-	-
Ирафский муниципальный район	-	-	-	...	-	-	-	-	...	-	-	-	-	-	...	-	-	-
Кировский муниципальный район	-	-	-	...	-	...	-	-	-	-	-	...	-	...	-	-
Моздокский муниципальный район	-	...	-	-	...	3	-	...	-	-	...	-	3	-	-
Правобережный муниципальный район	-	-	-	-	-	...	-	-	-	-	-	-	-	-
Пригородный муниципальный район	-	-	-	3	...	3	-	-	3	4	-	...	-
Городские округа Республики Северная Осетия-Алания	-	-	-	-	...	-	-	-	-	...	-	-	-	-	...	-	-	-
город Владикавказ	-	-	-	-	...	-	-	-	-	-	...	-	-	-	...	-	-	-

¹⁾ Без учета микропредприятий



49. СТРУКТУРА ЧИСЛЕННОСТИ РУКОВОДИТЕЛЕЙ СЕЛЬСКОХОЗЯЙСТВЕННЫХ ОРГАНИЗАЦИЙ, НЕ ОТНОсяЩИХСЯ К СУБЪЕКТАМ МАЛОГО ПРЕДПРИНИМАТЕЛЬСТВА, ПО СТАЖУ РАБОТЫ
(на 1 июля 2016 года; в процентах от общей численности руководителей)

	Руководители, имеющие стаж работы																	
	общий стаж, лет						в сельском хозяйстве, лет						руководителем, лет					
	до 1	1 - 4	5-10	11-20	21-30	31 и более	до 1	1 - 4	5-10	11-20	21-30	31 и более	до 1	1 - 4	5-10	11-20	21-30	31 и более
1	2	3	4	5	6	7	8	9	10	11	12	13	14	15	16	17	18	
Республика Северная Осетия - Алания	-	5,1	12,8	12,8	32,1	37,2	-	29,5	14,1	21,8	19,2	15,4	-	39,7	33,3	19,2	7,7	-
Муниципальные районы Республики Северная Осетия-Алания	-	5,2	11,7	13,0	32,5	37,7	-	28,6	14,3	22,1	19,5	15,6	-	39,0	33,8	19,5	7,8	-
Алагирский муниципальный район	-	-	-	-	...	75,0	-	...	-	-	-	75,0	-	-	...	-
Ардонский муниципальный район	-	-	47,4	31,6	-	21,1	15,8	26,3	31,6	...	-	26,3	26,3	31,6	15,8	-
Дигорский муниципальный район	-	33,3	33,3	-	33,3	-	...	-	44,4	33,3	...	-	-
Ирафский муниципальный район	-	...	-	...	-	66,7	-	...	-	-	50,0	-	-
Кировский муниципальный район	-	-	-	...	-	-	-	...	-	-	-	-	-	...	-	-	-	-
Моздокский муниципальный район	-	-	-	-	-	-	...	-	-	...	-	-	-	-
Правобережный муниципальный район	-	-	30,8	38,5	-	23,1	...	23,1	...	23,1	-	46,2	38,5	-	...	-
Пригородный муниципальный район	-	...	17,4	13,0	30,4	30,4	-	30,4	13,0	17,4	21,7	17,4	-	39,1	47,8	13,0	-	-
Городские округа Республики Северная Осетия-Алания	-	-	...	-	-	-	-	...	-	-	-	-	-	...	-	-	-	-
город Владикавказ	-	-	...	-	-	-	-	...	-	-	-	-	-	...	-	-	-	-



50. СТРУКТУРА ЧИСЛЕННОСТИ РУКОВОДИТЕЛЕЙ МАЛЫХ СЕЛЬСКОХОЗЯЙСТВЕННЫХ ПРЕДПРИЯТИЙ¹⁾ ПО СТАЖУ РАБОТЫ
(на 1 июля 2016 года; в процентах от общей численности руководителей)

	Руководители, имеющие стаж работы																	
	общий стаж, лет						в сельском хозяйстве, лет						руководителем, лет					
	до 1	1 - 4	5-10	11-20	21-30	31 и более	до 1	1 - 4	5-10	11-20	21-30	31 и более	до 1	1 - 4	5-10	11-20	21-30	31 и более
	1	2	3	4	5	6	7	8	9	10	11	12	13	14	15	16	17	18
Республика Северная Осетия - Алания	-	...	-	31,8	18,2	45,5	-	13,6	13,6	27,3	22,7	22,7	-	27,3	27,3	36,4	...	-
Муниципальные районы Республики Северная Осетия-Алания	-	...	-	33,3	14,3	47,6	-	14,3	14,3	28,6	19,0	23,8	-	28,6	23,8	38,1	...	-
Алагирский муниципальный район	-	-	-	...	-	-	-	-	-	...	-	-	-	-	-	...	-	-
Ардонский муниципальный район	-	-	-	...	-	-	-	-	-	...	-	-	-	-	-	...	-	-
Дигорский муниципальный район	-	-	-	-	-	...	-	-	-	-	-	...	-	-	-	...	-	-
Ирафский муниципальный район	-	-	-	...	-	-	-	-	...	-	-	-	-	-	...	-	-	-
Кировский муниципальный район	-	-	-	...	-	...	-	-	-	-	-	...	-	...	-	-
Моздокский муниципальный район	-	...	-	-	...	60,0	-	...	-	-	...	-	60,0	-	-
Правобережный муниципальный район	-	-	-	-	-	...	-	-	-	-	-	-	-	-
Пригородный муниципальный район	-	-	-	37,5	...	37,5	-	-	37,5	50,0	-	...	-
Городские округа Республики Северная Осетия-Алания	-	-	-	-	...	-	-	-	-	...	-	-	-	-	...	-	-	-
город Владикавказ	-	-	-	-	...	-	-	-	-	...	-	-	-	-	...	-	-	-

¹⁾ Без учета микропредприятий



51. РАСПРЕДЕЛЕНИЕ ЧИСЛЕННОСТИ ПОСТОЯННЫХ РАБОТНИКОВ СЕЛЬСКОХОЗЯЙСТВЕННЫХ ОРГАНИЗАЦИЙ¹⁾ ПО ПОЛУ И ВОЗРАСТУ
(на 1 июля 2016 года; человек)

	Всего	в том числе									
		мужчины в возрасте, лет					женщины в возрасте, лет				
		до 15	15-17	18-29	30-59	60 и более	до 15	15-17	18-29	30-54	55 и более
1	2	3	4	5	6	7	8	9	10	11	
Республика Северная Осетия - Алания	780	-	-	85	377	110	-	-	25	133	50
Муниципальные районы Республики Северная Осетия-Алания	701	-	-	66	339	107	-	-	22	123	44
Алагирский муниципальный район	24	-	-	...	8	-	-	-
Ардонский муниципальный район	55	-	-	...	33	6	-	-	...	10	...
Дигорский муниципальный район	30	-	-	...	16	...	-	-	-	7	-
Ирафский муниципальный район	12	-	-	...	8	...	-	-	-	-	-
Кировский муниципальный район	57	-	-	...	20	...	-	-
Моздокский муниципальный район	114	-	-	4	64	11	-	-	...	19	14
Правобережный муниципальный район	135	-	-	13	61	31	-	-	-	23	7
Пригородный муниципальный район	274	-	-	16	129	49	-	-	7	54	19
Городские округа Республики Северная Осетия-Алания	...	-	-	-	-
город Владикавказ	...	-	-	-	-

¹⁾ Без учета микропредприятий и подсобных сельскохозяйственных предприятий несельскохозяйственных организаций



52. РАСПРЕДЕЛЕНИЕ ЧИСЛЕННОСТИ ПОСТОЯННЫХ РАБОТНИКОВ СЕЛЬСКОХОЗЯЙСТВЕННЫХ ОРГАНИЗАЦИЙ, НЕ ОТНОСЯЩИХСЯ К СУБЪЕКТАМ МАЛОГО ПРЕДПРИНИМАТЕЛЬСТВА, ПО ПОЛУ И ВОЗРАСТУ
(на 1 июля 2016 года; человек)

	Всего	в том числе									
		мужчины в возрасте, лет					женщины в возрасте, лет				
		до 15	15-17	18-29	30-59	60 и более	до 15	15-17	18-29	30-54	55 и более
1	2	3	4	5	6	7	8	9	10	11	
Республика Северная Осетия - Алания	227	-	-	24	130	31	-	-	4	26	12
Муниципальные районы Республики Северная Осетия-Алания	226	-	-	24	129	31	-	-	4	26	12
Алагирский муниципальный район	10	-	-	...	6	-	-	-	-
Ардонский муниципальный район	26	-	-	...	16	4	-	-	...	3	...
Дигорский муниципальный район	10	-	-	...	6	...	-	-	-	...	-
Ирафский муниципальный район	9	-	-	...	5	...	-	-	-	-	-
Кировский муниципальный район	...	-	-	-	...	-	-	-	-	-	-
Моздокский муниципальный район	...	-	-	-	-	-	-
Правобережный муниципальный район	55	-	-	11	26	5	-	-	-	7	6
Пригородный муниципальный район	97	-	-	8	55	17	-	-	3	11	...
Городские округа Республики Северная Осетия-Алания	...	-	-	-	...	-	-	-	-	-	-
город Владикавказ	...	-	-	-	...	-	-	-	-	-	-



53. РАСПРЕДЕЛЕНИЕ ЧИСЛЕННОСТИ ПОСТОЯННЫХ РАБОТНИКОВ МАЛЫХ СЕЛЬСКОХОЗЯЙСТВЕННЫХ ПРЕДПРИЯТИЙ¹⁾ ПО ПОЛУ И ВОЗРАСТУ

(на 1 июля 2016 года; человек)

	Всего	в том числе									
		мужчины в возрасте, лет					женщины в возрасте, лет				
		до 15	15-17	18-29	30-59	60 и более	до 15	15-17	18-29	30-54	55 и более
1	2	3	4	5	6	7	8	9	10	11	
Республика Северная Осетия - Алания	553	-	-	61	247	79	-	-	21	107	38
Муниципальные районы Республики Северная Осетия-Алания	475	-	-	42	210	76	-	-	18	97	32
Алагирский муниципальный район	...	-	-	-	-	-	-
Ардонский муниципальный район	...	-	-	-	-	-
Дигорский муниципальный район	...	-	-	-	-	-	...	-
Ирафский муниципальный район	...	-	-	-	...	-	-	-	-	-	-
Кировский муниципальный район	...	-	-	-	-
Моздокский муниципальный район	100	-	-	4	54	...	-	-	...	17	...
Правобережный муниципальный район	...	-	-	-	-	-
Пригородный муниципальный район	177	-	-	...	74	32	-	-	...	43	16
Городские округа Республики Северная Осетия-Алания	...	-	-	-	-
город Владикавказ	...	-	-	-	-

¹⁾ Без учета микропредприятий

54. СТРУКТУРА ЧИСЛЕННОСТИ ПОСТОЯННЫХ РАБОТНИКОВ СЕЛЬСКОХОЗЯЙСТВЕННЫХ ОРГАНИЗАЦИЙ¹⁾ ПО ПОЛУ И ВОЗРАСТУ
(на 1 июля 2016 года; в процентах от общей численности постоянных работников)

	Мужчины в возрасте, лет					Женщины в возрасте, лет				
	до 15	15-17	18-29	30-59	60 и более	до 15	15-17	18-29	30-54	55 и более
	1	2	3	4	5	6	7	8	9	10
Республика Северная Осетия - Алания	-	-	10,9	48,3	14,1	-	-	3,2	17,1	6,4
Муниципальные районы Республики Северная Осетия-Алания	-	-	9,4	48,4	15,3	-	-	3,1	17,5	6,3
Алагирский муниципальный район	-	-	...	33,3	-	-	-
Ардонский муниципальный район	-	-	...	60,0	10,9	-	-	...	18,2	...
Дигорский муниципальный район	-	-	...	53,3	...	-	-	-	23,3	-
Ирафский муниципальный район	-	-	...	66,7	...	-	-	-	-	-
Кировский муниципальный район	-	-	...	35,1	...	-	-
Моздокский муниципальный район	-	-	3,5	56,1	9,6	-	-	...	16,7	12,3
Правобережный муниципальный район	-	-	9,6	45,2	23,0	-	-	-	17,0	5,2
Пригородный муниципальный район	-	-	5,8	47,1	17,9	-	-	2,6	19,7	6,9
Городские округа Республики Северная Осетия-Алания	-	-	-	-
город Владикавказ	-	-	-	-

¹⁾ Без учета микропредприятий и подсобных сельскохозяйственных предприятий несельскохозяйственных организаций



55. СТРУКТУРА ЧИСЛЕННОСТИ ПОСТОЯННЫХ РАБОТНИКОВ СЕЛЬСКОХОЗЯЙСТВЕННЫХ ОРГАНИЗАЦИЙ, НЕ ОТНОСЯЩИХСЯ К СУБЪЕКТАМ МАЛОГО ПРЕДПРИНИМАТЕЛЬСТВА, ПО ПОЛУ И ВОЗРАСТУ

(на 1 июля 2016 года; в процентах от общей численности постоянных работников)

	Мужчины в возрасте, лет					Женщины в возрасте, лет				
	до 15	15-17	18-29	30-59	60 и более	до 15	15-17	18-29	30-54	55 и более
	1	2	3	4	5	6	7	8	9	10
Республика Северная Осетия - Алания	-	-	10,6	57,3	13,7	-	-	1,8	11,5	5,3
Муниципальные районы Республики Северная Осетия-Алания	-	-	10,6	57,1	13,7	-	-	1,8	11,5	5,3
Алагирский муниципальный район	-	-	...	60,0	-	-	-	-
Ардонский муниципальный район	-	-	...	61,5	15,4	-	-	...	11,5	...
Дигорский муниципальный район	-	-	...	60,0	...	-	-	-	...	-
Ирафский муниципальный район	-	-	...	55,6	...	-	-	-	-	-
Кировский муниципальный район	-	-	-	...	-	-	-	-	-	-
Моздокский муниципальный район	-	-	-	-	-	-
Правобережный муниципальный район	-	-	20,0	47,3	9,1	-	-	-	12,7	10,9
Пригородный муниципальный район	-	-	8,2	56,7	17,5	-	-	3,1	11,3	...
Городские округа Республики Северная Осетия-Алания	-	-	-	...	-	-	-	-	-	-
город Владикавказ	-	-	-	...	-	-	-	-	-	-



56. СТРУКТУРА ЧИСЛЕННОСТИ ПОСТОЯННЫХ РАБОТНИКОВ МАЛЫХ СЕЛЬСКОХОЗЯЙСТВЕННЫХ ПРЕДПРИЯТИЙ¹⁾ ПО ПОЛУ И ВОЗРАСТУ

(на 1 июля 2016 года; в процентах от общей численности постоянных работников)

	Мужчины в возрасте, лет					Женщины в возрасте, лет				
	до 15	15-17	18-29	30-59	60 и более	до 15	15-17	18-29	30-54	55 и более
	1	2	3	4	5	6	7	8	9	10
Республика Северная Осетия - Алания	-	-	11,0	44,7	14,3	-	-	3,8	19,3	6,9
Муниципальные районы Республики Северная Осетия-Алания	-	-	8,8	44,2	16,0	-	-	3,8	20,4	6,7
Алагирский муниципальный район	-	-	-	-	-	-
Ардонский муниципальный район	-	-	-	-	-
Дигорский муниципальный район	-	-	-	-	-	...	-
Ирафский муниципальный район	-	-	-	...	-	-	-	-	-	-
Кировский муниципальный район	-	-	-	-
Моздокский муниципальный район	-	-	4,0	54,0	...	-	-	...	17,0	...
Правобережный муниципальный район	-	-	-	-	-
Пригородный муниципальный район	-	-	...	41,8	18,1	-	-	...	24,3	9,0
Городские округа Республики Северная Осетия-Алания	-	-	-	-
город Владикавказ	-	-	-	-

¹⁾ Без учета микропредприятий

57. РАСПРЕДЕЛЕНИЕ ЧИСЛЕННОСТИ ПОСТОЯННЫХ РАБОТНИКОВ СЕЛЬСКОХОЗЯЙСТВЕННЫХ ОРГАНИЗАЦИЙ¹⁾ ПО УРОВНЮ ОБРАЗОВАНИЯ

(на 1 июля 2016 года; человек)

	Работники, имеющие образование						
	высшее профессиональное (высшее)		среднее профессиональное (среднее специальное)		начальное профессиональное (профессионально-техническое)	среднее (полное) общее или основное общее	начальное общее или не имеют начального общего образования
	всего	в том числе сельскохозяйственное	всего	в том числе сельскохозяйственное			
1	2	3	4	5	6	7	
Республика Северная Осетия - Алания	240	123	191	49	74	240	35
Муниципальные районы Республики Северная Осетия-Алания	218	123	156	49	74	226	27
Алагирский муниципальный район	8	...	-	5	-
Ардонский муниципальный район	23	12	18	5	-
Дигорский муниципальный район	16	13	-
Ирафский муниципальный район	8	6	...	-	-	...	-
Кировский муниципальный район	19	-
Моздокский муниципальный район	19	7	15	10	13	43	24
Правобережный муниципальный район	42	29	41	18	...	42	...
Пригородный муниципальный район	95	48	45	8	37	97	-
Городские округа Республики Северная Осетия-Алания	...	-	...	-	-
город Владикавказ	...	-	...	-	-

¹⁾ Без учета микропредприятий и подсобных сельскохозяйственных предприятий несельскохозяйственных организаций

**58. РАСПРЕДЕЛЕНИЕ ЧИСЛЕННОСТИ ПОСТОЯННЫХ РАБОТНИКОВ СЕЛЬСКОХОЗЯЙСТВЕННЫХ ОРГАНИЗАЦИЙ, НЕ ОТНОСЯЩИХСЯ К СУБЪЕКТАМ МАЛОГО
ПРЕДПРИНИМАТЕЛЬСТВА, ПО УРОВНЮ ОБРАЗОВАНИЯ**
(на 1 июля 2016 года; человек)

	Работники, имеющие образование						
	высшее профессиональное (высшее)		среднее профессиональное (среднее специальное)		начальное профессиональное (профессионально- техническое)	среднее (полное) общее или основное общее	начальное общее или не имеют начального общего образования
	всего	в том числе сельскохо- зяйственное	всего	в том числе сельскохо- зяйственное			
	1	2	3	4	5	6	7
Республика Северная Осетия - Алания	103	61	68	18	17	39	-
Муниципальные районы Республики Северная Осетия-Алания	103	61	67	18	17	39	-
Алагирский муниципальный район	...	-	...	-	-	5	-
Ардонский муниципальный район	10	5	14	-
Дигорский муниципальный район	8	5	-	-	-	...	-
Ирафский муниципальный район	7	5	...	-	-	...	-
Кировский муниципальный район	-	-	-	-
Моздокский муниципальный район	-
Правобережный муниципальный район	30	18	22	...	-	...	-
Пригородный муниципальный район	40	25	24	...	11	22	-
Городские округа Республики Северная Осетия-Алания	-	-	...	-	-	-	-
город Владикавказ	-	-	...	-	-	-	-



59. РАСПРЕДЕЛЕНИЕ ЧИСЛЕННОСТИ ПОСТОЯННЫХ РАБОТНИКОВ МАЛЫХ СЕЛЬСКОХОЗЯЙСТВЕННЫХ ПРЕДПРИЯТИЙ¹⁾ ПО УРОВНЮ ОБРАЗОВАНИЯ

(на 1 июля 2016 года; человек)

	Работники, имеющие образование						
	высшее профессиональное (высшее)		среднее профессиональное (среднее специальное)		начальное профессиональное (профессионально-техническое)	среднее (полное) общее или основное общее	начальное общее или не имеют начального общего образования
	всего	в том числе сельскохозяйственное	всего	в том числе сельскохозяйственное			
1	2	3	4	5	6	7	
Республика Северная Осетия - Алания	137	62	123	31	57	201	35
Муниципальные районы Республики Северная Осетия-Алания	115	62	89	31	57	187	27
Алагирский муниципальный район	-	-	-
Ардонский муниципальный район	-
Дигорский муниципальный район	-	-
Ирафский муниципальный район	-	-	-	...	-
Кировский муниципальный район	-	-
Моздокский муниципальный район	14	4	14	9	10	38	24
Правобережный муниципальный район
Пригородный муниципальный район	55	23	21	...	26	75	-
Городские округа Республики Северная Осетия-Алания	...	-	...	-	-
город Владикавказ	...	-	...	-	-

¹⁾ Без учета микропредприятий

60. СТРУКТУРА ЧИСЛЕННОСТИ ПОСТОЯННЫХ РАБОТНИКОВ СЕЛЬСКОХОЗЯЙСТВЕННЫХ ОРГАНИЗАЦИЙ¹⁾ ПО УРОВНЮ ОБРАЗОВАНИЯ
(на 1 июля 2016 года; в процентах от общей численности постоянных работников)

	Работники, имеющие образование						
	высшее профессиональное		среднее профессиональное		начальное профессиональное (профессионально-техническое)	среднее (полное) общее или основное общее	начальное общее или не имеют начального общего образования
	всего	в том числе сельскохозяйственное	всего	в том числе сельскохозяйственное			
1	2	3	4	5	6	7	
Республика Северная Осетия - Алания	30,8	15,8	24,5	6,3	9,5	30,8	4,5
Муниципальные районы Республики Северная Осетия-Алания	31,1	17,5	22,3	7,0	10,6	32,2	3,9
Алагирский муниципальный район	33,3	...	-	20,8	-
Ардонский муниципальный район	41,8	21,8	32,7	9,1	-
Дигорский муниципальный район	53,3	43,3	-
Ирафский муниципальный район	66,7	50,0	...	-	-	...	-
Кировский муниципальный район	33,3	-
Моздокский муниципальный район	16,7	6,1	13,2	8,8	11,4	37,7	21,1
Правобережный муниципальный район	31,1	21,5	30,4	13,3	...	31,1	...
Пригородный муниципальный район	34,7	17,5	16,4	2,9	13,5	35,4	-
Городские округа Республики Северная Осетия-Алания	...	-	...	-	-
город Владикавказ	...	-	...	-	-

¹⁾ Без учета микропредприятий и подсобных сельскохозяйственных предприятий несельскохозяйственных организаций



61. СТРУКТУРА ЧИСЛЕННОСТИ ПОСТОЯННЫХ РАБОТНИКОВ СЕЛЬСКОХОЗЯЙСТВЕННЫХ ОРГАНИЗАЦИЙ, НЕ ОТНОСЯЩИХСЯ К СУБЪЕКТАМ МАЛОГО ПРЕДПРИНИМАТЕЛЬСТВА, ПО УРОВНЮ ОБРАЗОВАНИЯ

(на 1 июля 2016 года; в процентах от общей численности постоянных работников)

	Работники, имеющие образование						
	высшее профессиональное (высшее)		среднее профессиональное (среднее специальное)		начальное профессиональное (профессионально-техническое)	среднее (полное) общее или основное общее	начальное общее или не имеют начального общего образования
	всего	в том числе сельскохозяйственное	всего	в том числе сельскохозяйственное			
1	2	3	4	5	6	7	
Республика Северная Осетия - Алания	45,4	26,9	30,0	7,9	7,5	17,2	-
Муниципальные районы Республики Северная Осетия-Алания	45,6	27,0	29,6	8,0	7,5	17,3	-
Алагирский муниципальный район	...	-	...	-	-	50,0	-
Ардонский муниципальный район	38,5	19,2	53,8	-
Дигорский муниципальный район	80,0	50,0	-	-	-	...	-
Ирафский муниципальный район	77,8	55,6	...	-	-	...	-
Кировский муниципальный район	-	-	-	-
Моздокский муниципальный район	-
Правобережный муниципальный район	54,5	32,7	40,0	...	-	...	-
Пригородный муниципальный район	41,2	25,8	24,7	...	11,3	22,7	-
Городские округа Республики Северная Осетия-Алания	-	-	...	-	-	-	-
город Владикавказ	-	-	...	-	-	-	-



62. СТРУКТУРА ЧИСЛЕННОСТИ ПОСТОЯННЫХ РАБОТНИКОВ МАЛЫХ СЕЛЬСКОХОЗЯЙСТВЕННЫХ ПРЕДПРИЯТИЙ¹⁾ ПО УРОВНЮ ОБРАЗОВАНИЯ

(на 1 июля 2016 года; в процентах от общей численности постоянных работников)

	Работники, имеющие образование						
	высшее профессиональное (высшее)		среднее профессиональное (среднее специальное)		начальное профессиональное (профессионально- техническое)	среднее (полное) общее или основное общее	начальное общее или не имеют начального общего образования
	всего	в том числе сельскохо- зяйственное	всего	в том числе сельскохо- зяйственное			
1	2	3	4	5	6	7	
Республика Северная Осетия - Алания	24,8	11,2	22,2	5,6	10,3	36,3	6,3
Муниципальные районы Республики Северная Осетия-Алания	24,2	13,1	18,7	6,5	12,0	39,4	5,7
Алагирский муниципальный район	-	-	-
Ардонский муниципальный район	-
Дигорский муниципальный район	-	-
Ирафский муниципальный район	-	-	-	...	-
Кировский муниципальный район	-	-
Моздокский муниципальный район	14,0	4,0	14,0	9,0	10,0	38,0	24,0
Правобережный муниципальный район
Пригородный муниципальный район	31,1	13,0	11,9	...	14,7	42,4	-
Городские округа Республики Северная Осетия-Алания	...	-	...	-	-
город Владикавказ	...	-	...	-	-

¹⁾ Без учета микропредприятий

63. ГРУППИРОВКА СЕЛЬСКОХОЗЯЙСТВЕННЫХ ОРГАНИЗАЦИЙ ПО ЧИСЛЕННОСТИ РАБОТНИКОВ

(на 1 июля 2016 года)

	Сельскохозяйственные организации, имеющие численность работников, человек								
	до 16	16 - 50	51 - 100	101 - 250	251 - 400	401 - 800	801-1200	свыше 1200	Итого
	1	2	3	4	5	6	7	8	9
Республика Северная Осетия - Алания									
Число организаций, единиц	286	21	4	...	-	-	-	-	312
в процентах от общего числа организаций	91,7	6,7	1,3	...	-	-	-	-	100
Численность работников, человек	1135	605	282	...	-	-	-	-	2131
в процентах от общей численности работников	53,3	28,4	13,2	...	-	-	-	-	100
в среднем на одну организацию, человек	4	29	71	...	-	-	-	-	7
Муниципальные районы Республики Северная Осетия-Алания									
Число организаций, единиц	284	20	3	...	-	-	-	-	308
в процентах от общего числа организаций	92,2	6,5	1,0	...	-	-	-	-	100
Численность работников, человек	1127	578	204	...	-	-	-	-	2018
в процентах от общей численности работников	55,8	28,6	10,1	...	-	-	-	-	100
в среднем на одну организацию, человек	4	29	68	...	-	-	-	-	7
Алагирский муниципальный район									
Число организаций, единиц	11	...	-	-	-	-	-	-	13
в процентах от общего числа организаций	84,6	...	-	-	-	-	-	-	100
Численность работников, человек	29	...	-	-	-	-	-	-	72
в процентах от общей численности работников	40,3	...	-	-	-	-	-	-	100
в среднем на одну организацию, человек	3	...	-	-	-	-	-	-	6



	Сельскохозяйственные организации, имеющие численность работников, человек								
	до 16	16 - 50	51 - 100	101 - 250	251 - 400	401 - 800	801-1200	свыше 1200	Итого
Ардонский муниципальный район									
Число организаций, единиц	93	...	-	-	-	-	-	-	95
в процентах от общего числа организаций	97,9	...	-	-	-	-	-	-	100
Численность работников, человек	377	...	-	-	-	-	-	-	428
в процентах от общей численности работников	88,1	...	-	-	-	-	-	-	100
в среднем на одну организацию, человек	4	...	-	-	-	-	-	-	5
Дигорский муниципальный район									
Число организаций, единиц	22	...	-	-	-	-	-	-	23
в процентах от общего числа организаций	95,7	...	-	-	-	-	-	-	100
Численность работников, человек	100	...	-	-	-	-	-	-	127
в процентах от общей численности работников	78,7	...	-	-	-	-	-	-	100
в среднем на одну организацию, человек	5	...	-	-	-	-	-	-	6
Ирафский муниципальный район									
Число организаций, единиц	22	-	-	-	-	-	-	-	22
в процентах от общего числа организаций	100,0	-	-	-	-	-	-	-	100
Численность работников, человек	60	-	-	-	-	-	-	-	60
в процентах от общей численности работников	100,0	-	-	-	-	-	-	-	100
в среднем на одну организацию, человек	3	-	-	-	-	-	-	-	3



	Сельскохозяйственные организации, имеющие численность работников, человек								
	до 16	16 - 50	51 - 100	101 - 250	251 - 400	401 -800	801-1200	свыше 1200	Итого
Кировский муниципальный район									
Число организаций, единиц	19	...	-	-	-	-	-	-	21
в процентах от общего числа организаций	90,5	...	-	-	-	-	-	-	100
Численность работников, человек	73	...	-	-	-	-	-	-	158
в процентах от общей численности работников	46,2	...	-	-	-	-	-	-	100
в среднем на одну организацию, человек	4	...	-	-	-	-	-	-	8
Моздокский муниципальный район									
Число организаций, единиц	4	5	...	-	-	-	-	-	10
в процентах от общего числа организаций	40,0	50,0	...	-	-	-	-	-	100
Численность работников, человек	26	139	...	-	-	-	-	-	226
в процентах от общей численности работников	11,5	61,5	...	-	-	-	-	-	100
в среднем на одну организацию, человек	7	28	...	-	-	-	-	-	23
Правобережный муниципальный район									
Число организаций, единиц	32	3	...	-	-	-	-	-	36
в процентах от общего числа организаций	88,9	8,3	...	-	-	-	-	-	100
Численность работников, человек	136	89	...	-	-	-	-	-	280
в процентах от общей численности работников	48,6	31,8	...	-	-	-	-	-	100
в среднем на одну организацию, человек	4	30	...	-	-	-	-	-	8



	Сельскохозяйственные организации, имеющие численность работников, человек								
	до 16	16 - 50	51 - 100	101 - 250	251 - 400	401 - 800	801-1200	свыше 1200	Итого
Пригородный муниципальный район									
Число организаций, единиц	81	5	-	-	-	-	88
в процентах от общего числа организаций	92,0	5,7	-	-	-	-	100
Численность работников, человек	326	144	-	-	-	-	667
в процентах от общей численности работников	48,9	21,6	-	-	-	-	100
в среднем на одну организацию, человек	4	29	-	-	-	-	8
Городские округа Республики Северная Осетия-Алания									
Число организаций, единиц	-	-	-	-	-	4
в процентах от общего числа организаций	-	-	-	-	-	100
Численность работников, человек	-	-	-	-	-	113
в процентах от общей численности работников	-	-	-	-	-	100
в среднем на одну организацию, человек	-	-	-	-	-	28
город Владикавказ									
Число организаций, единиц	-	-	-	-	-	4
в процентах от общего числа организаций	-	-	-	-	-	100
Численность работников, человек	-	-	-	-	-	113
в процентах от общей численности работников	-	-	-	-	-	100
в среднем на одну организацию, человек	-	-	-	-	-	28



ТРУДОВЫЕ РЕСУРСЫ КРЕСТЬЯНСКИХ (ФЕРМЕРСКИХ) ХОЗЯЙСТВ И ИНДИВИДУАЛЬНЫХ ПРЕДПРИНИМАТЕЛЕЙ

64. СРЕДНЕГОДОВАЯ ЧИСЛЕННОСТЬ ВСЕХ РАБОТНИКОВ КРЕСТЬЯНСКИХ (ФЕРМЕРСКИХ) ХОЗЯЙСТВ И ИНДИВИДУАЛЬНЫХ ПРЕДПРИНИМАТЕЛЕЙ В 2015 ГОДУ (человек)

	Крестьянские (фермерские) хозяйства и индивидуальные предприниматели	в том числе			индивидуальные предприниматели
		крестьянские (фермерские) хозяйства	из них		
			юридические лица	главы крестьянских (фермерских) хозяйств	
	1	2	3	4	5
Республика Северная Осетия - Алания	3348	468	468	-	2880
Муниципальные районы Республики Северная Осетия-Алания	3292	468	468	-	2824
Алагирский муниципальный район	138	31	31	-	107
Ардонский муниципальный район	615	151	151	-	464
Дигорский муниципальный район	756	-	750
Ирафский муниципальный район	453	39	39	-	414
Кировский муниципальный район	394	9	9	-	385
Моздокский муниципальный район	334	18	18	-	316
Правобережный муниципальный район	226	163	163	-	63
Пригородный муниципальный район	376	51	51	-	325
Городские округа Республики Северная Осетия- Алания	56	-	-	-	56
город Владикавказ	56	-	-	-	56

65. СРЕДНЕГОДОВАЯ ЧИСЛЕННОСТЬ РАБОТНИКОВ, ЗАНЯТЫХ В СЕЛЬСКОХОЗЯЙСТВЕННОМ ПРОИЗВОДСТВЕ КРЕСТЬЯНСКИХ (ФЕРМЕРСКИХ) ХОЗЯЙСТВ И ИНДИВИДУАЛЬНЫХ ПРЕДПРИНИМАТЕЛЕЙ В 2015 ГОДУ

(человек)

	Крестьянские (фермерские) хозяйства и индивидуальные предприниматели	в том числе			
		крестьянские (фермерские) хозяйства	из них		индивидуальные предприниматели
			юридические лица	главы крестьянских (фермерских) хозяйств	
	1	2	3	4	5
Республика Северная Осетия - Алания	3329	466	466	-	2863
Муниципальные районы Республики Северная Осетия-Алания	3275	466	466	-	2809
Алагирский муниципальный район	137	30	30	-	107
Ардонский муниципальный район	614	151	151	-	463
Дигорский муниципальный район	756	-	750
Ирафский муниципальный район	441	38	38	-	403
Кировский муниципальный район	393	9	9	-	384
Моздокский муниципальный район	334	18	18	-	316
Правобережный муниципальный район	226	163	163	-	63
Пригородный муниципальный район	374	51	51	-	323
Городские округа Республики Северная Осетия-Алания	54	-	-	-	54
город Владикавказ	54	-	-	-	54



66. ЧИСЛЕННОСТЬ РАБОТНИКОВ КРЕСТЬЯНСКИХ (ФЕРМЕРСКИХ) ХОЗЯЙСТВ И ИНДИВИДУАЛЬНЫХ ПРЕДПРИНИМАТЕЛЕЙ
(на 1 июля 2016 года; человек)

	Численность работников, всего	из них занятых в сельскохозяйственном производстве		в том числе						В среднем в расчете на 1 хозяйство, осуществлявшее сельскохозяйственную деятельность в I полугодии 2016 года	
				члены КФХ (включая главу хозяйства), индивидуальные предприниматели	члены семей глав хозяйств, не зарегистрированные как члены КФХ, помогающие члены семей индивидуальных предпринимателей	наемные работники, занятые на постоянной основе		временные и сезонные работники			
						всего	в процентах от численности работников, занятых в сельскохозяйственном производстве	всего	в процентах от численности работников, занятых в сельскохозяйственном производстве		
1	2	3	4	5	6	7	8	9	10	11	
Республика Северная Осетия - Алания	3491	3486	99,9	1393	511	273	7,8	1309	37,6	3	3
Муниципальные районы Республики Северная Осетия-Алания	3436	3431	99,9	1372	502	255	7,4	1302	37,9	3	3
Алагирский муниципальный район	195	195	100,0	115	53	27	13,8	-	-	2	2
Ардонский муниципальный район	623	623	100,0	229	125	268	43,0	3	3
Дигорский муниципальный район	761	761	100,0	210	6	9	1,2	536	70,4	4	4
Ирафский муниципальный район	445	441	99,1	244	95	100	22,7	2	2
Кировский муниципальный район	360	360	100,0	176	10	95	26,4	79	21,9	2	2
Моздокский муниципальный район	393	393	100,0	84	58	42	10,7	209	53,2	5	5
Правобережный муниципальный район	227	227	100,0	143	48	22	9,7	14	6,2	2	2
Пригородный муниципальный район	432	431	99,8	171	107	57	13,2	96	22,3	3	3
Городские округа Республики Северная Осетия-Алания	55	55	100,0	21	9	18	32,7	7	12,7	3	3
город Владикавказ	55	55	100,0	21	9	18	32,7	7	12,7	3	3



67. ЧИСЛЕННОСТЬ РАБОТНИКОВ КРЕСТЬЯНСКИХ (ФЕРМЕРСКИХ) ХОЗЯЙСТВ
(на 1 июля 2016 года; человек)

	Численность работников, всего	из них занятых в сельскохозяйственном производстве		в том числе						В среднем в расчете на 1 хозяйство, осуществлявшее сельскохозяйственную деятельность в I полугодии 2016 года	
		всего	в процентах от общей численности работников	члены КФХ (включая главу хозяйства)	члены семей глав хозяйств, не зарегистрированные как члены КФХ	наемные работники, занятые на постоянной основе		временные и сезонные работники		численность всех работников хозяйства	из них занятых в сельскохозяйственном производстве
						всего	в процентах от численности работников, занятых в сельскохозяйственном производстве	всего	в процентах от численности работников, занятых в сельскохозяйственном производстве		
	1	2	3	4	5	6	7	8	9	10	11
Республика Северная Осетия - Алания	502	502	100,0	258	84	17	3,4	143	28,5	3	3
Муниципальные районы Республики Северная Осетия-Алания	502	502	100,0	258	84	17	3,4	143	28,5	3	3
Алагирский муниципальный район	42	42	100,0	28	12	-	-	2	2
Ардонский муниципальный район	150	150	100,0	59	23	67	44,7	3	3
Дигорский муниципальный район	-	-	-
Ирафский муниципальный район	37	37	100,0	20	8	8	21,6	2	2
Кировский муниципальный район	5	5	100,0	3	-	2	2
Моздокский муниципальный район	34	34	100,0	6	7	-	-	21	61,8	6	6
Правобережный муниципальный район	151	151	100,0	111	23	5	3,3	12	7,9	2	2
Пригородный муниципальный район	77	77	100,0	29	11	30	39,0	4	4
Городские округа Республики Северная Осетия-Алания	-	-	-	-	-	-	-	-	-	-	-
город Владикавказ	-	-	-	-	-	-	-	-	-	-	-



68. ЧИСЛЕННОСТЬ РАБОТНИКОВ ИНДИВИДУАЛЬНЫХ ПРЕДПРИНИМАТЕЛЕЙ
(на 1 июля 2016 года; человек)

	Численность работников, всего	из них занятых в сельскохозяйственном производстве		в том числе						В среднем в расчете на 1 хозяйство, осуществлявшее сельскохозяйственную деятельность в I полугодии 2016 года	
		всего	в процентах от общей численности работников	индивидуальные предприниматели	помогающие члены семей индивидуальных предпринимателей	наемные работники, занятые на постоянной основе		временные и сезонные работники		численность всех работников хозяйства	из них занятых в сельскохозяйственном производстве
						всего	в процентах от численности работников, занятых в сельскохозяйственном производстве	всего	в процентах от численности работников, занятых в сельскохозяйственном производстве		
	1	2	3	4	5	6	7	8	9	10	11
Республика Северная Осетия - Алания	2989	2984	99,8	1135	427	256	8,6	1166	39,1	3	3
Муниципальные районы Республики Северная Осетия-Алания	2934	2929	99,8	1114	418	238	8,1	1159	39,6	3	3
Алагирский муниципальный район	153	153	100,0	87	41	25	16,3	-	-	2	2
Ардонский муниципальный район	473	473	100,0	170	102	-	-	201	42,5	3	3
Дигорский муниципальный район	755	755	100,0	208	6	9	1,2	532	70,5	4	4
Ирафский муниципальный район	408	404	99,0	224	87	92	22,8	2	2
Кировский муниципальный район	355	355	100,0	173	10	94	26,5	78	22,0	2	2
Моздокский муниципальный район	359	359	100,0	78	51	42	11,7	188	52,4	5	5
Правобережный муниципальный район	76	76	100,0	32	25	17	22,4	2	2
Пригородный муниципальный район	355	354	99,7	142	96	50	14,1	66	18,6	2	2
Городские округа Республики Северная Осетия-Алания	55	55	100,0	21	9	18	32,7	7	12,7	3	3
город Владикавказ	55	55	100,0	21	9	18	32,7	7	12,7	3	3



69. РАСПРЕДЕЛЕНИЕ ЧИСЛЕННОСТИ ГЛАВ КРЕСТЬЯНСКИХ (ФЕРМЕРСКИХ) ХОЗЯЙСТВ И ИНДИВИДУАЛЬНЫХ ПРЕДПРИНИМАТЕЛЕЙ ПО ПОЛУ И ВОЗРАСТУ
(на 1 июля 2016 года, человек)

	Главы крестьянских (фермерских) хозяйств и индивидуальные предприниматели				в том числе								В процентах от общей численности глав КФХ и индивидуальных предпринимателей	
	всего	в том числе в возрасте, лет			мужчины			женщины					мужчины	женщины
		до 29	29-49	50 и более	всего	в том числе в возрасте, лет			всего	в том числе в возрасте, лет				
						до 29	29-49	50 и более		до 29	29-49	50 и более		
1	2	3	4	5	6	7	8	9	10	11	12	13	14	
Республика Северная Осетия - Алания	1331	43	452	836	1158	39	380	739	173	4	72	97	87,0	13,0
Муниципальные районы Республики Северная Осетия-Алания	1310	42	436	832	1142	38	367	737	168	4	69	95	87,2	12,8
Алагирский муниципальный район	113	8	31	74	103	8	29	66	10	-	...	8	91,2	8,8
Ардонский муниципальный район	219	4	63	152	194	4	58	132	25	-	5	20	88,6	11,4
Дигорский муниципальный район	212	4	85	123	188	3	68	117	24	...	17	6	88,7	11,3
Ирафский муниципальный район	245	11	71	163	220	10	61	149	25	...	10	14	89,8	10,2
Кировский муниципальный район	176	...	50	124	153	...	41	110	23	-	9	14	86,9	13,1
Моздокский муниципальный район	85	...	26	58	66	...	17	48	19	-	9	10	77,6	22,4
Правобережный муниципальный район	95	6	22	67	80	6	19	55	15	-	3	12	84,2	15,8
Пригородный муниципальный район	165	6	88	71	138	4	74	60	27	...	14	11	83,6	16,4
Городские округа Республики Северная Осетия-Алания	21	...	16	4	16	...	13	...	5	-	3	...	76,2	23,8
город Владикавказ	21	...	16	4	16	...	13	...	5	-	3	...	76,2	23,8



70. РАСПРЕДЕЛЕНИЕ ЧИСЛЕННОСТИ ГЛАВ КРЕСТЬЯНСКИХ (ФЕРМЕРСКИХ) ХОЗЯЙСТВ И ИНДИВИДУАЛЬНЫХ ПРЕДПРИНИМАТЕЛЕЙ ПО УРОВНЮ ОБРАЗОВАНИЯ
(на 1 июля 2016 года; человек)

	Главы крестьянских (фермерских) хозяйств и индивидуальные предприниматели - всего	в том числе имеющие образование						
		высшее профессиональное (высшее)		среднее профессиональное (среднее специальное)		начальное профессиональное (профессионально-техническое)	среднее (полное) общее или основное общее	начальное общее или не имеют начального общего образования
		всего	в том числе сельскохозяйственное	всего	в том числе сельскохозяйственное			
1	2	3	4	5	6	7	8	
Республика Северная Осетия - Алания	1331	656	312	428	81	77	167	3
Муниципальные районы Республики Северная Осетия-Алания	1310	642	308	422	81	77	166	3
Алагирский муниципальный район	113	68	...	32	5	-	12	...
Ардонский муниципальный район	219	106	67	89	10	24	-	-
Дигорский муниципальный район	212	117	27	36	...	11	47	...
Ирафский муниципальный район	245	101	51	88	8	8	48	-
Кировский муниципальный район	176	58	43	82	36	19	16	...
Моздокский муниципальный район	85	44	22	10	6	13	18	-
Правобережный муниципальный район	95	59	43	28	5	-	8	-
Пригородный муниципальный район	165	89	54	57	10	...	17	-
Городские округа Республики Северная Осетия-Алания	21	14	4	6	-	-	...	-
город Владикавказ	21	14	4	6	-	-	...	-



71. СТРУКТУРА ЧИСЛЕННОСТИ ГЛАВ КРЕСТЬЯНСКИХ (ФЕРМЕРСКИХ) ХОЗЯЙСТВ И ИНДИВИДУАЛЬНЫХ ПРЕДПРИНИМАТЕЛЕЙ ПО ПОЛУ И ВОЗРАСТУ

(на 1 июля 2016 года; в процентах от общей численности глав крестьянских (фермерских) хозяйств и индивидуальных предпринимателей)

	Главы крестьянских (фермерских) хозяйств и индивидуальные предприниматели в возрасте, лет			в том числе					
				мужчины в возрасте, лет			женщины в возрасте, лет		
	до 29	29-49	50 и более	до 29	29-49	50 и более	до 29	29-49	50 и более
	1	2	3	4	5	6	7	8	9
Республика Северная Осетия - Алания	3,2	34,0	62,8	2,9	28,5	55,5	0,3	5,4	7,3
Муниципальные районы Республики Северная Осетия-Алания	3,2	33,3	63,5	2,9	28,0	56,3	0,3	5,3	7,3
Алагирский муниципальный район	7,1	27,4	65,5	7,1	25,7	58,4	-	...	7,1
Ардонский муниципальный район	1,8	28,8	69,4	1,8	26,5	60,3	-	2,3	9,1
Дигорский муниципальный район	1,9	40,1	58,0	1,4	32,1	55,2	...	8,0	2,8
Ирафский муниципальный район	4,5	29,0	66,5	4,1	24,9	60,8	...	4,1	5,7
Кировский муниципальный район	...	28,4	70,5	...	23,3	62,5	-	5,1	8,0
Моздокский муниципальный район	...	30,6	68,2	...	20,0	56,5	-	10,6	11,8
Правобережный муниципальный район	6,3	23,2	70,5	6,3	20,0	57,9	-	3,2	12,6
Пригородный муниципальный район	3,6	53,3	43,0	2,4	44,8	36,4	...	8,5	6,7
Городские округа Республики Северная Осетия-Алания	...	76,2	19,0	...	61,9	...	-	14,3	...
город Владикавказ	...	76,2	19,0	...	61,9	...	-	14,3	...



72. СТРУКТУРА ЧИСЛЕННОСТИ ГЛАВ КРЕСТЬЯНСКИХ (ФЕРМЕРСКИХ) ХОЗЯЙСТВ И ИНДИВИДУАЛЬНЫХ ПРЕДПРИНИМАТЕЛЕЙ ПО УРОВНЮ ОБРАЗОВАНИЯ

(на 1 июля 2016 года; в процентах от общей численности глав крестьянских (фермерских) хозяйств и индивидуальных предпринимателей)

	Главы крестьянских (фермерских) хозяйств и индивидуальные предприниматели, имеющие образование						
	высшее профессиональное (высшее)		среднее профессиональное (среднее специальное)		начальное профессиональное (профессионально-техническое)	среднее (полное) общее или основное общее	начальное общее или не имеют начального общего образования
	всего	в том числе сельскохозяйственное	всего	в том числе сельскохозяйственное			
1	2	3	4	5	6	7	
Республика Северная Осетия - Алания	49,3	23,4	32,2	6,1	5,8	12,5	0,2
Муниципальные районы Республики Северная Осетия-Алания	49,0	23,5	32,2	6,2	5,9	12,7	0,2
Алагирский муниципальный район	60,2	...	28,3	4,4	-	10,6	...
Ардонский муниципальный район	48,4	30,6	40,6	4,6	11,0	-	-
Дигорский муниципальный район	55,2	12,7	17,0	...	5,2	22,2	...
Ирафский муниципальный район	41,2	20,8	35,9	3,3	3,3	19,6	-
Кировский муниципальный район	33,0	24,4	46,6	20,5	10,8	9,1	...
Моздокский муниципальный район	51,8	25,9	11,8	7,1	15,3	21,2	-
Правобережный муниципальный район	62,1	45,3	29,5	5,3	-	8,4	-
Пригородный муниципальный район	53,9	32,7	34,5	6,1	...	10,3	-
Городские округа Республики Северная Осетия-Алания	66,7	19,0	28,6	-	-	...	-
город Владикавказ	66,7	19,0	28,6	-	-	...	-



73. РАСПРЕДЕЛЕНИЕ ЧИСЛЕННОСТИ ГЛАВ КРЕСТЬЯНСКИХ (ФЕРМЕРСКИХ) ХОЗЯЙСТВ И ИНДИВИДУАЛЬНЫХ ПРЕДПРИНИМАТЕЛЕЙ ПО СТАЖУ РАБОТЫ
(на 1 июля 2016 года; человек)

	Главы крестьянских (фермерских) хозяйств и индивидуальные предприниматели, имеющие стаж работы																	
	общий стаж, лет						в сельском хозяйстве, лет						руководителем, лет					
	до 1	1 - 4	5-10	11-20	21-30	31 и более	до 1	1 - 4	5-10	11-20	21-30	31 и более	до 1	1 - 4	5-10	11-20	21-30	31 и более
	1	2	3	4	5	6	7	8	9	10	11	12	13	14	15	16	17	18
Республика Северная Осетия - Алания	-	47	110	255	367	552	-	209	316	327	269	210	4	401	467	348	111	-
Муниципальные районы Республики Северная Осетия-Алания	-	46	103	250	362	549	-	198	309	327	266	210	3	383	465	348	111	-
Алагирский муниципальный район	-	8	12	20	32	41	-	30	19	25	32	7	...	55	19	17	21	-
Ардонский муниципальный район	-	...	13	34	65	105	-	...	37	77	72	31	-	20	82	95	22	-
Дигорский муниципальный район	-	4	10	60	70	68	-	21	74	48	41	28	-	26	100	62	24	-
Ирафский муниципальный район	-	10	15	26	69	125	-	30	45	49	51	70	...	77	83	66	18	-
Кировский муниципальный район	-	...	11	27	66	71	-	17	64	65	22	8	-	44	99	33	-	-
Моздокский муниципальный район	-	5	5	16	11	48	-	15	10	12	24	24	-	28	26	17	14	-
Правобережный муниципальный район	-	5	4	14	16	56	-	12	14	29	11	29	...	25	14	45	10	-
Пригородный муниципальный район	-	11	33	53	33	35	-	71	46	22	13	13	-	108	42	13	...	-
Городские округа Республики Северная Осетия-Алания	-	...	7	5	5	3	-	11	7	-	3	-	...	18	...	-	-	-
город Владикавказ	-	...	7	5	5	3	-	11	7	-	3	-	...	18	...	-	-	-



74. СТРУКТУРА ЧИСЛЕННОСТИ ГЛАВ КРЕСТЬЯНСКИХ (ФЕРМЕРСКИХ) ХОЗЯЙСТВ И ИНДИВИДУАЛЬНЫХ ПРЕДПРИНИМАТЕЛЕЙ ПО СТАЖУ РАБОТЫ
(на 1 июля 2016 года; в процентах от общей численности глав крестьянских (фермерских) хозяйств и индивидуальных предпринимателей)

	Главы крестьянских (фермерских) хозяйств и индивидуальные предприниматели, имеющие стаж работы																	
	общий стаж, лет						в сельском хозяйстве, лет						руководителем, лет					
	до 1	1 - 4	5-10	11-20	21-30	31 и более	до 1	1 - 4	5-10	11-20	21-30	31 и более	до 1	1 - 4	5-10	11-20	21-30	31 и более
1	2	3	4	5	6	7	8	9	10	11	12	13	14	15	16	17	18	
Республика Северная Осетия - Алания	-	3,5	8,3	19,2	27,6	41,5	-	15,7	23,7	24,6	20,2	15,8	0,3	30,1	35,1	26,1	8,3	-
Муниципальные районы Республики Северная Осетия-Алания	-	3,5	7,9	19,1	27,6	41,9	-	15,1	23,6	25,0	20,3	16,0	0,2	29,2	35,5	26,6	8,5	-
Алагирский муниципальный район	-	7,1	10,6	17,7	28,3	36,3	-	26,5	16,8	22,1	28,3	6,2	...	48,7	16,8	15,0	18,6	-
Ардонский муниципальный район	-	...	5,9	15,5	29,7	47,9	-	...	16,9	35,2	32,9	14,2	-	9,1	37,4	43,4	10,0	-
Дигорский муниципальный район	-	1,9	4,7	28,3	33,0	32,1	-	9,9	34,9	22,6	19,3	13,2	-	12,3	47,2	29,2	11,3	-
Ирафский муниципальный район	-	4,1	6,1	10,6	28,2	51,0	-	12,2	18,4	20,0	20,8	28,6	...	31,4	33,9	26,9	7,3	-
Кировский муниципальный район	-	...	6,3	15,3	37,5	40,3	-	9,7	36,4	36,9	12,5	4,5	-	25,0	56,3	18,8	-	-
Моздокский муниципальный район	-	5,9	5,9	18,8	12,9	56,5	-	17,6	11,8	14,1	28,2	28,2	-	32,9	30,6	20,0	16,5	-
Правобережный муниципальный район	-	5,3	4,2	14,7	16,8	58,9	-	12,6	14,7	30,5	11,6	30,5	...	26,3	14,7	47,4	10,5	-
Пригородный муниципальный район	-	6,7	20,0	32,1	20,0	21,2	-	43,0	27,9	13,3	7,9	7,9	-	65,5	25,5	7,9	...	-
Городские округа Республики Северная Осетия-Алания	-	...	33,3	23,8	23,8	14,3	-	52,4	33,3	-	14,3	-	...	85,7	...	-	-	-
город Владикавказ	-	...	33,3	23,8	23,8	14,3	-	52,4	33,3	-	14,3	-	...	85,7	...	-	-	-



75. ГРУППИРОВКА КРЕСТЬЯНСКИХ (ФЕРМЕРСКИХ) ХОЗЯЙСТВ И ИНДИВИДУАЛЬНЫХ ПРЕДПРИНИМАТЕЛЕЙ ПО ЧИСЛЕННОСТИ РАБОТНИКОВ
(на 1 июля 2016 года)

	Хозяйства, имеющие численность работников, человек									
	1 - 2	3 - 4	5 - 6	7 - 10	11 - 15	16 - 30	31 - 60	61 - 100	свыше 100	Итого
	1	2	3	4	5	6	7	8	9	10
Республика Северная Осетия - Алания										
Число хозяйств, единиц	772	424	88	23	21	3	-	-	-	1331
в процентах от общего числа хозяйств	58,0	31,9	6,6	1,7	1,6	0,2	-	-	-	100
Численность работников, человек	1120	1397	459	189	271	55	-	-	-	3491
в процентах от общей численности работников	32,1	40,0	13,1	5,4	7,8	1,6	-	-	-	100
в среднем на одно хозяйство, человек	1	3	5	8	13	18	-	-	-	3
Муниципальные районы Республики Северная Осетия-Алания										
Число хозяйств, единиц	760	418	87	21	21	3	-	-	-	1310
в процентах от общего числа хозяйств	58,0	31,9	6,6	1,6	1,6	0,2	-	-	-	100
Численность работников, человек	1106	1376	454	174	271	55	-	-	-	3436
в процентах от общей численности работников	32,2	40,0	13,2	5,1	7,9	1,6	-	-	-	100
в среднем на одно хозяйство, человек	1	3	5	8	13	18	-	-	-	3



	Хозяйства, имеющие численность работников, человек									Итого
	1 - 2	3 - 4	5 - 6	7 - 10	11 - 15	16 - 30	31 - 60	61 - 100	свыше 100	
Алагирский муниципальный район										
Число хозяйств, единиц	94	16	...	-	-	...	-	-	-	113
в процентах от общего числа хозяйств	83,2	14,2	...	-	-	...	-	-	-	100
Численность работников, человек	111	55	...	-	-	...	-	-	-	195
в процентах от общей численности работников	56,9	28,2	...	-	-	...	-	-	-	100
в среднем на одно хозяйство, человек	1	3	...	-	-	...	-	-	-	2
Ардонский муниципальный район										
Число хозяйств, единиц	65	149	5	-	-	-	-	-	-	219
в процентах от общего числа хозяйств	29,7	68,0	2,3	-	-	-	-	-	-	100
Численность работников, человек	122	475	26	-	-	-	-	-	-	623
в процентах от общей численности работников	19,6	76,2	4,2	-	-	-	-	-	-	100
в среднем на одно хозяйство, человек	2	3	5	-	-	-	-	-	-	3
Дигорский муниципальный район										
Число хозяйств, единиц	50	118	34	7	-	-	-	212
в процентах от общего числа хозяйств	23,6	55,7	16,0	3,3	-	-	-	100
Численность работников, человек	83	396	181	57	-	-	-	761
в процентах от общей численности работников	10,9	52,0	23,8	7,5	-	-	-	100
в среднем на одно хозяйство, человек	2	3	5	8	-	-	-	4
Ирафский муниципальный район										
Число хозяйств, единиц	222	22	...	-	-	-	-	-	-	245
в процентах от общего числа хозяйств	90,6	9,0	...	-	-	-	-	-	-	100
Численность работников, человек	372	68	...	-	-	-	-	-	-	445
в процентах от общей численности работников	83,6	15,3	...	-	-	-	-	-	-	100
в среднем на одно хозяйство, человек	2	3	...	-	-	-	-	-	-	2



	Хозяйства, имеющие численность работников, человек									Итого
	1 - 2	3 - 4	5 - 6	7 - 10	11 - 15	16 - 30	31 - 60	61 - 100	свыше 100	
Кировский муниципальный район										
Число хозяйств, единиц	138	27	3	...	6	-	-	-	-	176
в процентах от общего числа хозяйств	78,4	15,3	1,7	...	3,4	-	-	-	-	100
Численность работников, человек	163	96	15	...	69	-	-	-	-	360
в процентах от общей численности работников	45,3	26,7	4,2	...	19,2	-	-	-	-	100
в среднем на одно хозяйство, человек	1	4	5	...	12	-	-	-	-	2
Моздокский муниципальный район										
Число хозяйств, единиц	23	37	11	4	9	...	-	-	-	85
в процентах от общего числа хозяйств	27,1	43,5	12,9	4,7	10,6	...	-	-	-	100
Численность работников, человек	37	124	57	33	122	...	-	-	-	393
в процентах от общей численности работников	9,4	31,6	14,5	8,4	31,0	...	-	-	-	100
в среднем на одно хозяйство, человек	2	3	5	8	14	...	-	-	-	5
Правобережный муниципальный район										
Число хозяйств, единиц	58	21	15	...	-	-	-	-	-	95
в процентах от общего числа хозяйств	61,1	22,1	15,8	...	-	-	-	-	-	100
Численность работников, человек	70	74	75	...	-	-	-	-	-	227
в процентах от общей численности работников	30,8	32,6	33,0	...	-	-	-	-	-	100
в среднем на одно хозяйство, человек	1	4	5	...	-	-	-	-	-	2
Пригородный муниципальный район										
Число хозяйств, единиц	110	28	16	7	4	-	-	-	-	165
в процентах от общего числа хозяйств	66,7	17,0	9,7	4,2	2,4	-	-	-	-	100
Численность работников, человек	148	88	85	59	52	-	-	-	-	432
в процентах от общей численности работников	34,3	20,4	19,7	13,7	12,0	-	-	-	-	100
в среднем на одно хозяйство, человек	1	3	5	8	13	-	-	-	-	3



	Хозяйства, имеющие численность работников, человек									
	1 - 2	3 - 4	5 - 6	7 - 10	11 - 15	16 - 30	31 - 60	61 - 100	свыше 100	Итого
Городские округа Республики Северная Осетия-Алания										
Число хозяйств, единиц	12	6	-	-	-	-	-	21
в процентах от общего числа хозяйств	57,1	28,6	-	-	-	-	-	100
Численность работников, человек	14	21	-	-	-	-	-	55
в процентах от общей численности работников	25,5	38,2	-	-	-	-	-	100
в среднем на одно хозяйство, человек	1	4	-	-	-	-	-	3
город Владикавказ										
Число хозяйств, единиц	12	6	-	-	-	-	-	21
в процентах от общего числа хозяйств	57,1	28,6	-	-	-	-	-	100
Численность работников, человек	14	21	-	-	-	-	-	55
в процентах от общей численности работников	25,5	38,2	-	-	-	-	-	100
в среднем на одно хозяйство, человек	1	4	-	-	-	-	-	3



ТРУДОВЫЕ РЕСУРСЫ ЛИЧНЫХ ПОДСОБНЫХ И ДРУГИХ ИНДИВИДУАЛЬНЫХ ХОЗЯЙСТВ ГРАЖДАН

76. РАСПРЕДЕЛЕНИЕ ЛИЧНЫХ ПОДСОБНЫХ И ДРУГИХ ИНДИВИДУАЛЬНЫХ ХОЗЯЙСТВ ГРАЖДАН ПО ЧИСЛЕННОСТИ ЛИЦ, ЗАНЯТЫХ ВЫПОЛНЕНИЕМ СЕЛЬСКОХОЗЯЙСТВЕННЫХ РАБОТ
(на 1 июля 2016 года; хозяйств)

	Число домохозяйств, в которых осуществлялись сельскохозяйственные работы, всего	в том числе хозяйства, с численностью занятых выполнением сельскохозяйственных работ, человек							в процентах от общего числа хозяйств, осуществлявших сельскохозяйственную деятельность в I полугодии 2016 года						
		1	2	3 - 4	5 - 6	7 - 8	9 - 11	12 и более	1	2	3 - 4	5 - 6	7 - 8	9 - 11	12 и более
	1	2	3	4	5	6	7	8	9	10	11	12	13	14	15
Республика Северная Осетия - Алания	82071	22063	24583	27274	7251	751	127	22	26,9	30,0	33,2	8,8	0,9	0,2	0,0
Муниципальные районы Республики Северная Осетия-Алания	76608	20521	23148	25458	6612	722	125	22	26,8	30,2	33,2	8,6	0,9	0,2	0,0
Алагирский муниципальный район	7968	2496	2453	2379	574	57	7	...	31,3	30,8	29,9	7,2	0,7	0,1	...
Ардонский муниципальный район	7442	2483	2320	2130	451	54	4	-	33,4	31,2	28,6	6,1	0,7	0,1	-
Дигорский муниципальный район	4230	1037	1485	1441	241	22	3	...	24,5	35,1	34,1	5,7	0,5	0,1	...
Ирафский муниципальный район	4724	1448	1316	1655	282	20	3	-	30,7	27,9	35,0	6,0	0,4	0,1	-
Кировский муниципальный район	6442	847	1447	2894	1122	111	18	3	13,1	22,5	44,9	17,4	1,7	0,3	0,0
Моздокский муниципальный район	16255	6166	5645	3544	710	127	50	13	37,9	34,7	21,8	4,4	0,8	0,3	0,1
Правобережный муниципальный район	11062	1499	3137	5045	1283	80	16	...	13,6	28,4	45,6	11,6	0,7	0,1	...
Пригородный муниципальный район	18485	4545	5345	6370	1949	251	24	...	24,6	28,9	34,5	10,5	1,4	0,1	...
Городские округа Республики Северная Осетия-Алания	5463	1542	1435	1816	639	29	...	-	28,2	26,3	33,2	11,7	0,5	...	-
город Владикавказ	5463	1542	1435	1816	639	29	...	-	28,2	26,3	33,2	11,7	0,5	...	-



77. РАСПРЕДЕЛЕНИЕ ЛИЧНЫХ ПОДСОБНЫХ ХОЗЯЙСТВ ГРАЖДАН ПО ЧИСЛЕННОСТИ ЛИЦ, ЗАНЯТЫХ ВЫПОЛНЕНИЕМ СЕЛЬСКОХОЗЯЙСТВЕННЫХ РАБОТ
(на 1 июля 2016 года; хозяйства)

	Число домохозяйств, в которых осуществлялись сельскохозяйственные работы, всего	в том числе хозяйства, с численностью занятых выполнением сельскохозяйственных работ, человек							в процентах от общего числа хозяйств, осуществлявших сельскохозяйственную деятельность в I полугодии 2016 года						
		1	2	3 - 4	5 - 6	7 - 8	9 - 11	12 и более	1	2	3 - 4	5 - 6	7 - 8	9 - 11	12 и более
	1	2	3	4	5	6	7	8	9	10	11	12	13	14	15
Республика Северная Осетия - Алания	38456	9852	10551	13535	3935	501	73	9	25,6	27,4	35,2	10,2	1,3	0,2	0,0
Муниципальные районы Республики Северная Осетия-Алания	38456	9852	10551	13535	3935	501	73	9	25,6	27,4	35,2	10,2	1,3	0,2	0,0
Алагирский муниципальный район	3543	1254	968	1022	262	32	4	...	35,4	27,3	28,8	7,4	0,9	0,1	...
Ардонский муниципальный район	3046	1039	821	918	233	33	...	-	34,1	27,0	30,1	7,6	1,1	...	-
Дигорский муниципальный район	965	357	236	304	63	4	...	-	37,0	24,5	31,5	6,5	0,4	...	-
Ирафский муниципальный район	3390	1039	938	1192	202	17	...	-	30,6	27,7	35,2	6,0	0,5	...	-
Кировский муниципальный район	4702	612	1102	2099	788	84	15	...	13,0	23,4	44,6	16,8	1,8	0,3	...
Моздокский муниципальный район	3588	1040	1205	1051	235	42	12	3	29,0	33,6	29,3	6,5	1,2	0,3	0,1
Правобережный муниципальный район	4414	981	1091	1748	511	67	14	...	22,2	24,7	39,6	11,6	1,5	0,3	...
Пригородный муниципальный район	14808	3530	4190	5201	1641	222	23	...	23,8	28,3	35,1	11,1	1,5	0,2	...
Городские округа Республики Северная Осетия-Алания	-	-	-	-	-	-	-	-	-	-	-	-	-	-	-
город Владикавказ	-	-	-	-	-	-	-	-	-	-	-	-	-	-	-



78. РАСПРЕДЕЛЕНИЕ ЛИЧНЫХ ПОДСОБНЫХ И ДРУГИХ ИНДИВИДУАЛЬНЫХ ХОЗЯЙСТВ ГРАЖДАН В СЕЛЬСКИХ ПОСЕЛЕНИЯХ ПО ЧИСЛЕННОСТИ ЛИЦ, ЗАНЯТЫХ ВЫПОЛНЕНИЕМ СЕЛЬСКОХОЗЯЙСТВЕННЫХ РАБОТ
(на 1 июля 2016 года; хозяйств)

	Число хозяйств, в которых осуществлялись сельскохозяйственные работы, всего	в том числе хозяйства, с численностью занятых выполнением сельскохозяйственных работ, человек							в процентах от общего числа хозяйств, осуществлявших сельскохозяйственную деятельность в I полугодии 2016 года						
		1	2	3 - 4	5 - 6	7 - 8	9 - 11	12 и более	1	2	3 - 4	5 - 6	7 - 8	9 - 11	12 и более
	1	2	3	4	5	6	7	8	9	10	11	12	13	14	15
Республика Северная Осетия - Алания	56554	15173	15879	19240	5438	679	124	21	26,8	28,1	34,0	9,6	1,2	0,2	0,0
Муниципальные районы Республики Северная Осетия-Алания	56554	15173	15879	19240	5438	679	124	21	26,8	28,1	34,0	9,6	1,2	0,2	0,0
Алагирский муниципальный район	4306	1589	1152	1219	302	37	6	...	36,9	26,8	28,3	7,0	0,9	0,1	...
Ардонский муниципальный район	3337	1097	772	1105	323	36	4	-	32,9	23,1	33,1	9,7	1,1	0,1	-
Дигорский муниципальный район	2167	679	485	772	205	22	3	...	31,3	22,4	35,6	9,5	1,0	0,1	...
Ирафский муниципальный район	4724	1448	1316	1655	282	20	3	-	30,7	27,9	35,0	6,0	0,4	0,1	-
Кировский муниципальный район	6442	847	1447	2894	1122	111	18	3	13,1	22,5	44,9	17,4	1,7	0,3	0,0
Моздокский муниципальный район	11980	3846	4089	3193	662	127	50	13	32,1	34,1	26,7	5,5	1,1	0,4	0,1
Правобережный муниципальный район	5113	1122	1273	2032	593	75	16	...	21,9	24,9	39,7	11,6	1,5	0,3	...
Пригородный муниципальный район	18485	4545	5345	6370	1949	251	24	...	24,6	28,9	34,5	10,5	1,4	0,1	...
Городские округа Республики Северная Осетия-Алания	-	-	-	-	-	-	-	-	-	-	-	-	-	-	-
город Владикавказ	-	-	-	-	-	-	-	-	-	-	-	-	-	-	-



79. РАСПРЕДЕЛЕНИЕ ЛИЧНЫХ ПОДСОБНЫХ И ДРУГИХ ИНДИВИДУАЛЬНЫХ ХОЗЯЙСТВ ГРАЖДАН В ГОРОДСКИХ ОКРУГАХ И В ГОРОДСКИХ ПОСЕЛЕНИЯХ ПО ЧИСЛЕННОСТИ ЛИЦ, ЗАНЯТЫХ ВЫПОЛНЕНИЕМ СЕЛЬСКОХОЗЯЙСТВЕННЫХ РАБОТ
(на 1 июля 2016 года; хозяйств)

	Число хозяйств, в которых осуществлялись сельскохозяйственные работы, всего	в том числе хозяйства, с численностью занятых выполнением сельскохозяйственных работ, человек							в процентах от общего числа хозяйств, осуществлявших сельскохозяйственную деятельность в I полугодии 2016 года						
		1	2	3 - 4	5 - 6	7 - 8	9 - 11	12 и более	1	2	3 - 4	5 - 6	7 - 8	9 - 11	12 и более
	1	2	3	4	5	6	7	8	9	10	11	12	13	14	15
Республика Северная Осетия - Алания	25517	6890	8704	8034	1813	72	3	...	27,0	34,1	31,5	7,1	0,3	0,0	...
Муниципальные районы Республики Северная Осетия-Алания	20054	5348	7269	6218	1174	43	26,7	36,2	31,0	5,9	0,2
Алагирский муниципальный район	3662	907	1301	1160	272	20	24,8	35,5	31,7	7,4	0,5
Ардонский муниципальный район	4105	1386	1548	1025	128	18	-	-	33,8	37,7	25,0	3,1	0,4	-	-
Дигорский муниципальный район	2063	358	1000	669	36	-	-	-	17,4	48,5	32,4	1,7	-	-	-
Ирафский муниципальный район	-	-	-	-	-	-	-	-	-	-	-	-	-	-	-
Кировский муниципальный район	-	-	-	-	-	-	-	-	-	-	-	-	-	-	-
Моздокский муниципальный район	4275	2320	1556	351	48	-	-	-	54,3	36,4	8,2	1,1	-	-	-
Правобережный муниципальный район	5949	377	1864	3013	690	...	-	-	6,3	31,3	50,6	11,6	...	-	-
Пригородный муниципальный район	-	-	-	-	-	-	-	-	-	-	-	-	-	-	-
Городские округа Республики Северная Осетия-Алания	5463	1542	1435	1816	639	29	...	-	28,2	26,3	33,2	11,7	0,5	...	-
город Владикавказ	5463	1542	1435	1816	639	29	...	-	28,2	26,3	33,2	11,7	0,5	...	-



80. ЧИСЛО ЛИЧНЫХ ПОДСОБНЫХ И ДРУГИХ ИНДИВИДУАЛЬНЫХ ХОЗЯЙСТВ ГРАЖДАН, ПРИВЛЕКАВШИХ НАЕМНЫХ РАБОТНИКОВ ДЛЯ ВЫПОЛНЕНИЯ СЕЛЬСКОХОЗЯЙСТВЕННЫХ РАБОТ В 2015 ГОДУ
(хозяйств)

	Число домохозяйств, привлекавших наемных работников для выполнения сельскохозяйственных работ в 2015 году					в процентах от общего числа соответствующей категории хозяйств, осуществлявших сельскохозяйственную деятельность в I полугодии 2016 года				
	Личные подсобные и другие индивидуальные хозяйства граждан	в том числе хозяйства				Личные подсобные и другие индивидуальные хозяйства граждан	в том числе хозяйства			
		личные подсобные	граждан, имеющих земельные участки для индивидуального жилищного строительства ¹⁾	граждан, имеющих земельные участки (садовые, огородные, дачные и другие), не входящих в объединения	граждан, не имеющих земли, но имеющих сельскохозяйственных животных		личные подсобные	граждан, имеющих земельные участки для индивидуального жилищного строительства ¹⁾	граждан, имеющих земельные участки (садовые, огородные, дачные и другие), не входящих в объединения	граждан, не имеющих земли, но имеющих сельскохозяйственных животных
1	2	3	4	5	6	7	8	9	10	
Республика Северная Осетия - Алания	13485	6980	6465	40	-	16,4	18,1	14,9	25,8	-
Муниципальные районы Республики Северная Осетия-Алания	13210	6980	6190	40	-	17,2	18,1	16,3	25,8	-
Алагирский муниципальный район	300	183	117	-	-	3,8	5,2	2,7	-	-
Ардонский муниципальный район	3622	1929	1653	40	-	48,7	63,3	38,9	26,7	-
Дигорский муниципальный район	742	128	614	-	-	17,5	13,3	18,8	-	-
Ирафский муниципальный район	3947	2884	1063	-	-	83,6	85,1	79,7	-	-
Кировский муниципальный район	284	222	62	-	-	4,4	4,7	3,6	-	-
Моздокский муниципальный район	901	130	771	-	-	5,5	3,6	6,1	-	-
Правобережный муниципальный район	2500	647	1853	-	-	22,6	14,7	27,9	-	-
Пригородный муниципальный район	914	857	57	-	-	4,9	5,8	1,5	-	-
Городские округа Республики Северная Осетия-Алания	275	-	275	-	-	5,0	-	5,0	-	-
город Владикавказ	275	-	275	-	-	5,0	-	5,0	-	-

¹⁾ По хозяйствам граждан, имеющих земельные участки площадью 4 и более соток и занимающихся сельскохозяйственным производством.



81. ЧИСЛО ЛИЧНЫХ ПОДСОБНЫХ И ДРУГИХ ИНДИВИДУАЛЬНЫХ ХОЗЯЙСТВ ГРАЖДАН В СЕЛЬСКИХ ПОСЕЛЕНИЯХ, ПРИВЛЕКАВШИХ НАЕМНЫХ
(хозяйств)

	Число домохозяйств, привлекавших наемных работников для выполнения сельскохозяйственных работ в 2015 году					в процентах от общего числа соответствующей категории хозяйств, осуществлявших сельскохозяйственную деятельность в I полугодии 2016 года				
	Личные подсобные и другие индивидуальные хозяйства граждан	в том числе хозяйства				Личные подсобные и другие индивидуальные хозяйства граждан	в том числе хозяйства			
		личные подсобные	граждан, имеющих земельные участки для индивидуального жилищного строительства ¹⁾	граждан, имеющих земельные участки (садовые, огородные, дачные и другие), не входящих в объединения	граждан, не имеющих земли, но имеющих сельскохозяйственных животных		личные подсобные	граждан, имеющих земельные участки для индивидуального жилищного строительства ¹⁾	граждан, имеющих земельные участки (садовые, огородные, дачные и другие), не входящих в объединения	граждан, не имеющих земли, но имеющих сельскохозяйственных животных
1	2	3	4	5	6	7	8	9	10	
Республика Северная Осетия - Алания	9368	6668	2698	...	-	16,5	17,8	14,2	...	-
Муниципальные районы Республики Северная Осетия-Алания	9368	6668	2698	...	-	16,5	17,8	14,2	...	-
Алагирский муниципальный район	232	183	49	-	-	5,4	5,2	7,2	-	-
Ардонский муниципальный район	2420	1656	762	...	-	72,5	74,9	67,9	...	-
Дигорский муниципальный район	485	89	396	-	-	22,4	10,6	29,7	-	-
Ирафский муниципальный район	3947	2884	1063	-	-	83,6	85,1	79,7	-	-
Кировский муниципальный район	284	222	62	-	-	4,4	4,7	3,6	-	-
Моздокский муниципальный район	353	130	223	-	-	2,9	3,6	2,6	-	-
Правобережный муниципальный район	733	647	86	-	-	14,3	14,7	12,3	-	-
Пригородный муниципальный район	914	857	57	-	-	4,9	5,8	1,5	-	-
Городские округа Республики Северная Осетия-Алания	-	-	-	-	-	-	-	-	-	-
город Владикавказ	-	-	-	-	-	-	-	-	-	-

¹⁾ По хозяйствам граждан, имеющих земельные участки площадью 4 и более соток и занимающихся сельскохозяйственным производством.



82. ЧИСЛО ЛИЧНЫХ ПОДСОБНЫХ И ДРУГИХ ИНДИВИДУАЛЬНЫХ ХОЗЯЙСТВ ГРАЖДАН В ГОРОДСКИХ ОКРУГАХ И В ГОРОДСКИХ ПОСЕЛЕНИЯХ, ПРИВЛЕКАВШИХ НАЕМНЫХ РАБОТНИКОВ ДЛЯ ВЫПОЛНЕНИЯ СЕЛЬСКОХОЗЯЙСТВЕННЫХ РАБОТ В 2015 ГОДУ
(хозяйств)

	Число домохозяйств, привлекавших наемных работников для выполнения сельскохозяйственных работ в 2015 году					в процентах от общего числа соответствующей категории хозяйств, осуществлявших сельскохозяйственную деятельность в I полугодии 2016 года				
	Личные подсобные и другие индивидуальные хозяйства граждан	в том числе хозяйства				Личные подсобные и другие индивидуальные хозяйства граждан	в том числе хозяйства			
		личные подсобные	граждан, имеющих земельные участки для индивидуального жилищного строительства ¹⁾	граждан, имеющих земельные участки (садовые, огородные, дачные и другие), не входящих в объединения	граждан, не имеющих земли, но имеющих сельскохозяйственных животных		личные подсобные	граждан, имеющих земельные участки для индивидуального жилищного строительства ¹⁾	граждан, имеющих земельные участки (садовые, огородные, дачные и другие), не входящих в объединения	граждан, не имеющих земли, но имеющих сельскохозяйственных животных
	1	2	3	4	5	6	7	8	9	10
Республика Северная Осетия - Алания	4117	312	3767	38	-	16,1	32,0	15,4	25,0	-
Муниципальные районы Республики Северная Осетия-Алания	3842	312	3492	38	-	19,1	32,0	18,4	25,0	-
Алагирский муниципальный район	68	-	68	-	-	1,9	-	1,9	-	-
Ардонский муниципальный район	1202	273	891	38	-	29,3	32,7	28,5	25,9	-
Дигорский муниципальный район	257	39	218	-	-	12,5	30,0	11,3	-	-
Ирафский муниципальный район	-	-	-	-	-	-	-	-	-	-
Кировский муниципальный район	-	-	-	-	-	-	-	-	-	-
Моздокский муниципальный район	548	-	548	-	-	12,7	-	12,8	-	-
Правобережный муниципальный район	1767	-	1767	-	-	29,7	-	29,7	-	-
Пригородный муниципальный район	-	-	-	-	-	-	-	-	-	-
Городские округа Республики Северная Осетия-Алания	275	-	275	-	-	5,0	-	5,0	-	-
город Владикавказ	275	-	275	-	-	5,0	-	5,0	-	-

¹⁾ По хозяйствам граждан, имеющих земельные участки площадью 4 и более соток и занимающихся сельскохозяйственным производством.



МЕТОДОЛОГИЧЕСКИЕ ПОЯСНЕНИЯ

К **сельскохозяйственным организациям** отнесены хозяйственные товарищества и партнерства (в том числе публичные и непубличные акционерные общества), производственные кооперативы, родовые общины, унитарные предприятия, подсобные сельскохозяйственные предприятия несельскохозяйственных организаций.

К **подсобным сельскохозяйственным предприятиям несельскохозяйственных организаций** отнесены хозяйства, имеющие посевные площади сельскохозяйственных культур не менее 50 гектаров и/или не менее 10 голов крупного рогатого скота, или не менее 5 голов коров, или не менее 20 голов свиней, или не менее 15 голов овец или коз, или не менее 100 голов птицы, или не менее 10 голов лошадей.

К **малым сельскохозяйственным предприятиям (включая микропредприятия)** отнесены юридические лица - коммерческие организации, внесенные в единый государственный реестр юридических лиц и соответствующие условиям, установленным Федеральным законом от 24 июля 2007 г. № 209-ФЗ «О развитии малого и среднего предпринимательства в Российской Федерации».

Крестьянское (фермерское) хозяйство - объединение граждан, связанных родством и (или) свойством, имеющих в общей собственности имущество и совместно осуществляющих производственную и иную хозяйственную деятельность (производство, переработку, хранение, транспортировку и реализацию сельскохозяйственной продукции), основанную на их личном участии (статья 1 Федерального закона от 11 июня 2003 г. № 74-ФЗ «О крестьянском (фермерском) хозяйстве»).

Индивидуальный предприниматель - гражданин (физическое лицо), занимающийся предпринимательской деятельностью без образования юридического лица с момента его государственной регистрации в соответствии со статьей 23 Гражданского кодекса Российской Федерации и заявивший в Свидетельстве о государственной регистрации виды деятельности, отнесенные согласно Общероссийскому классификатору видов экономической деятельности (ОКВЭД) к сельскому хозяйству.

Личное подсобное хозяйство - форма непредпринимательской деятельности по производству и переработке сельскохозяйственной продукции, осуществляемой личным трудом гражданина и членов его семьи в целях удовлетворения личных потребностей на земельном участке, предоставленном или приобретенном для ведения личного подсобного хозяйства. Землепользование хозяйств может состоять из приусадебных и полевых участков (статьи 2, 4 Федерального закона от 7 июля 2003 г. № 112-ФЗ «О личном подсобном хозяйстве»).



К другим индивидуальным хозяйствам граждан отнесены:

- граждане, имеющие земельные участки для индивидуального жилищного строительства с площадью 4 и более соток и занимающиеся сельскохозяйственным производством;
- граждане, имеющие земельные участки (садовые, огородные, дачные и другие), не входящие в некоммерческие объединения граждан;
- граждане, не имеющие земли, но имеющие сельскохозяйственных животных.

Садоводческое, огородническое, дачное некоммерческое объединение граждан - некоммерческая организация, учрежденная гражданами на добровольных началах для содействия ее членам в решении общих социально - хозяйственных задач ведения садоводства, огородничества и дачного хозяйства (статья 1 Федерального закона от 15 апреля 1998 г № 66-ФЗ «о садоводческих, огороднических и дачных некоммерческих объединениях граждан»).

Итоги по категориям сельскохозяйственных производителей, в том числе по хозяйствам граждан в сельских поселениях, городских округах и городских поселениях сформированы в соответствии с Общероссийским классификатором территорий муниципальных образований (ОКТМО).

В соответствии с официальной статистической методологией Росстата граждане, имеющие земельный участок в садоводческих и дачных некоммерческих объединениях, личные подсобные и другие индивидуальные хозяйства граждан в городских поселениях и городских округах обследовались с применением выборочного метода статистического наблюдения. Сводные данные по этим категориям хозяйств представлены с учетом распространения данных выборочной совокупности на всю генеральную совокупность.

Табл. 26. Освоенный земельный участок - участок в некоммерческих объединениях граждан, на котором имеются посадки картофеля, плодово-ягодных, овощных или декоративных культур, или участок, на котором произведены культуртехнические мероприятия (корчевка леса и пней, расчистка и планировка участка, работы по окультуриванию почвы), или возведены жилые, хозяйственные постройки.

Табл. 33, 34, 64, 65. Среднегодовая численность работников (средняя численность работников) включает: среднегодовую численность работников списочного состава, среднегодовую численность внешних совместителей и среднегодовую численность работников, выполнявших работы по договорам гражданско-правового характера.



Табл. 35, 36, 37, 38, 51, 52, 53, 57, 58, 59. Постоянные работники - лица списочного состава, принятые на работу в соответствии с заключенным трудовым договором (контрактом) на неопределенный срок, то есть без указания времени его окончания.

Табл. 66, 67, 68. Наемные работники, занятые на постоянной основе - работавшие по трудовому договору, заключенному на неопределенный срок в сельскохозяйственном производстве, а также на основе устной договоренности.

Табл. 35, 36, 37, 38, 66, 67, 68. Временные и/или сезонные работники - работавшие в организации (хозяйстве) по трудовым договорам о временной работе, заключенным на срок до двух месяцев, о сезонной работе на срок до шести месяцев и по договорам гражданско-правового характера, а также на основе устной договоренности.

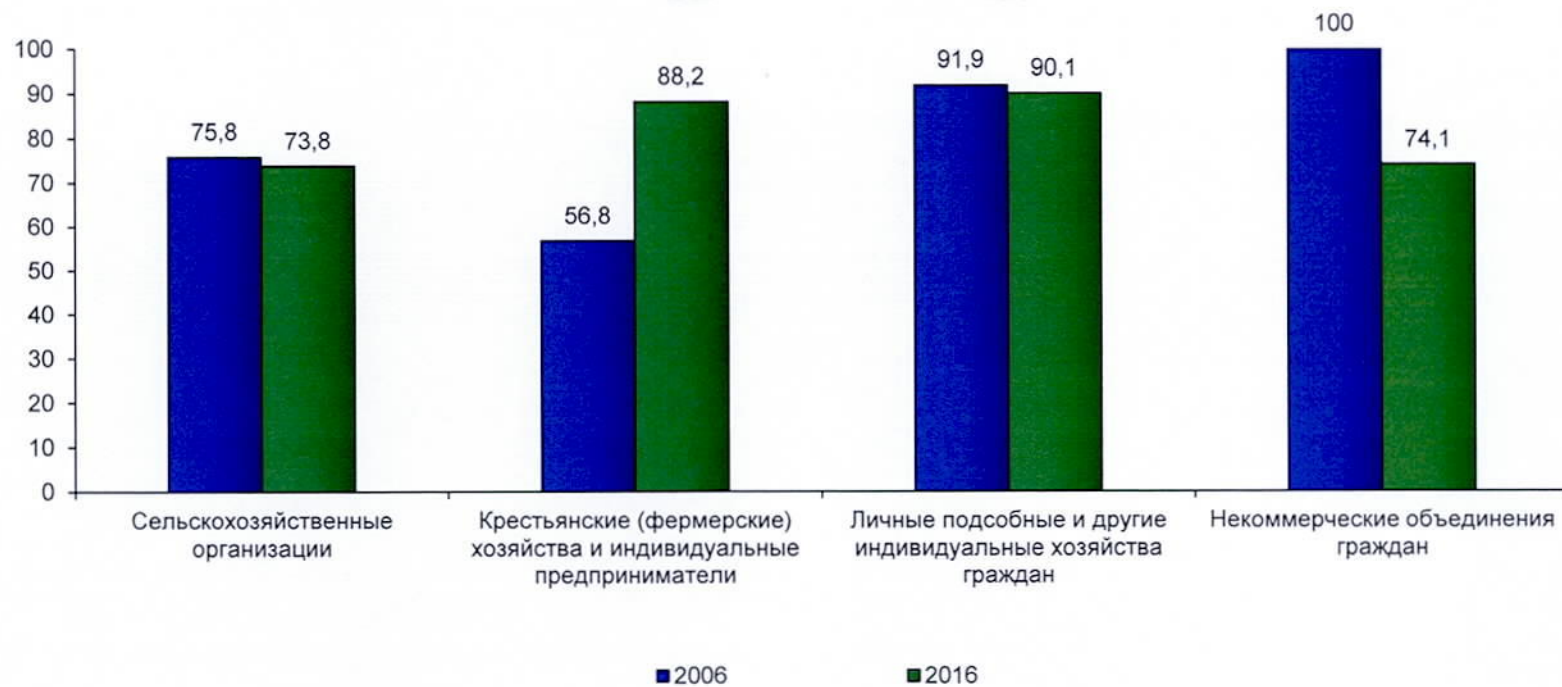




ДИАГРАММЫ

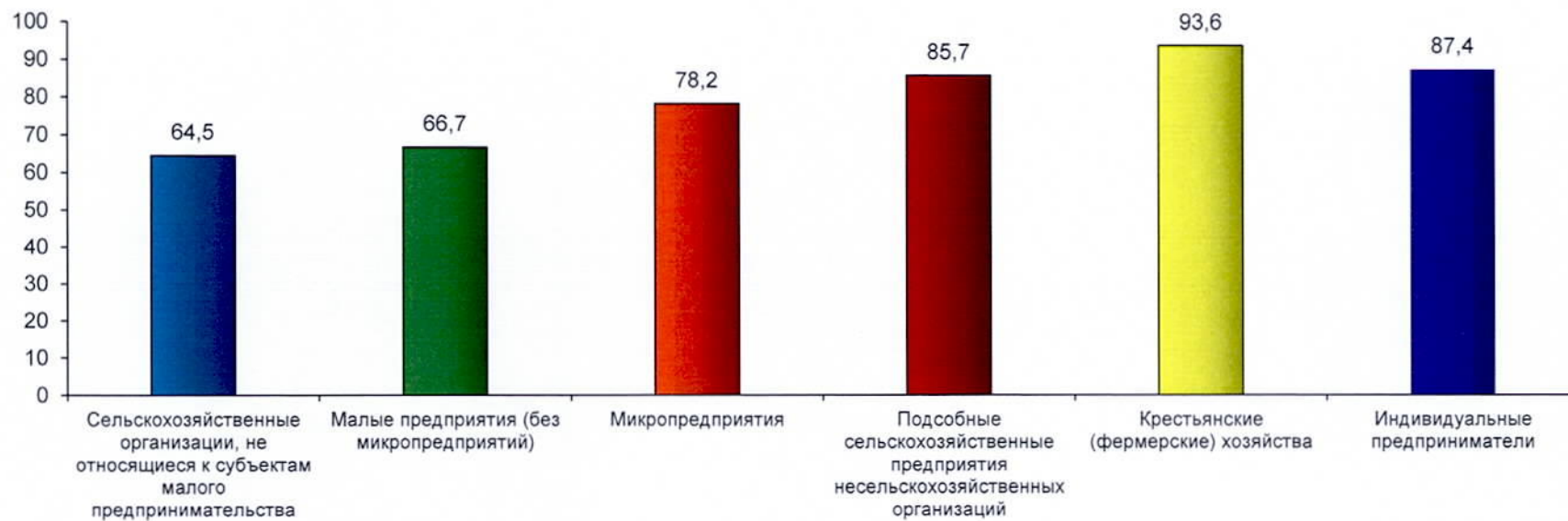
1. УДЕЛЬНЫЙ ВЕС СЕЛЬСКОХОЗЯЙСТВЕННЫХ ОРГАНИЗАЦИЙ (ХОЗЯЙСТВ), ОСУЩЕСТВЛЯВШИХ СЕЛЬСКОХОЗЯЙСТВЕННУЮ ДЕЯТЕЛЬНОСТЬ В I ПОЛУГОДИИ 2006 И 2016 ГГ.

(в процентах от общего числа соответствующей категории организаций (хозяйств))



2. УДЕЛЬНЫЙ ВЕС СЕЛЬСКОХОЗЯЙСТВЕННЫХ ОРГАНИЗАЦИЙ, КРЕСТЬЯНСКИХ (ФЕРМЕРСКИХ) ХОЗЯЙСТВ И ИНДИВИДУАЛЬНЫХ ПРЕДПРИНИМАТЕЛЕЙ, ОСУЩЕСТВЛЯВШИХ СЕЛЬСКОХОЗЯЙСТВЕННУЮ ДЕЯТЕЛЬНОСТЬ В I ПОЛУГОДИИ 2016 Г.

(в процентах от общего числа соответствующей категории организаций (хозяйств))



3. УДЕЛЬНЫЙ ВЕС СЕЛЬСКОХОЗЯЙСТВЕННЫХ ОРГАНИЗАЦИЙ (ХОЗЯЙСТВ), ОСУЩЕСТВЛЯВШИХ РАЗЛИЧНЫЕ ВИДЫ СЕЛЬСКОХОЗЯЙСТВЕННОЙ ДЕЯТЕЛЬНОСТИ В I ПОЛУГОДИИ 2016 Г.

(в процентах от общего числа соответствующей категории организаций (хозяйств))



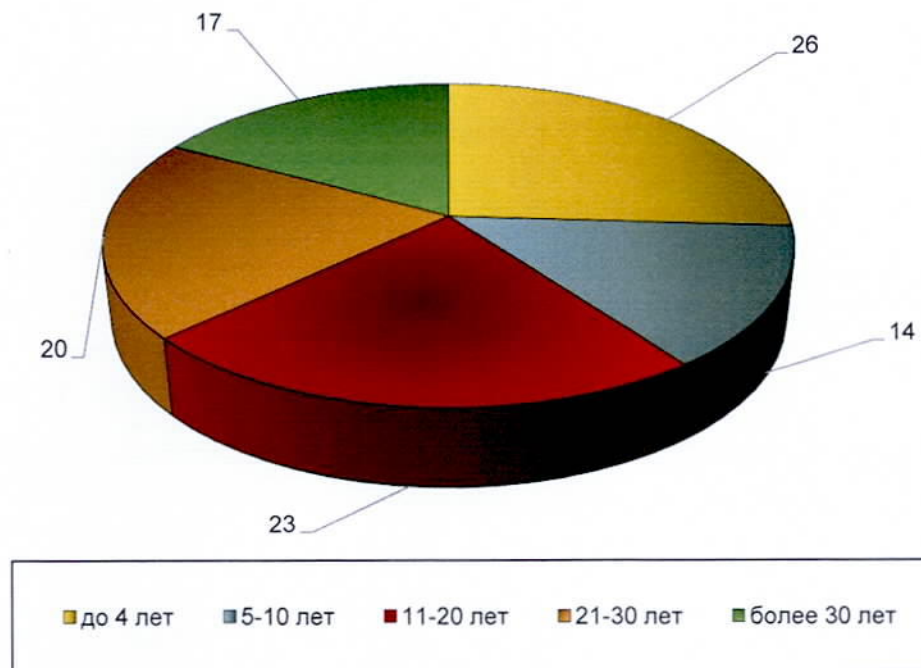
4. РАСПРЕДЕЛЕНИЕ ПОСТОЯННЫХ РАБОТНИКОВ СЕЛЬСКОХОЗЯЙСТВЕННЫХ ОРГАНИЗАЦИЙ¹⁾ ПО ВОЗРАСТУ
(на 1 июля 2016 г.; в процентах от общей численности постоянных работников – мужчин (женщин))



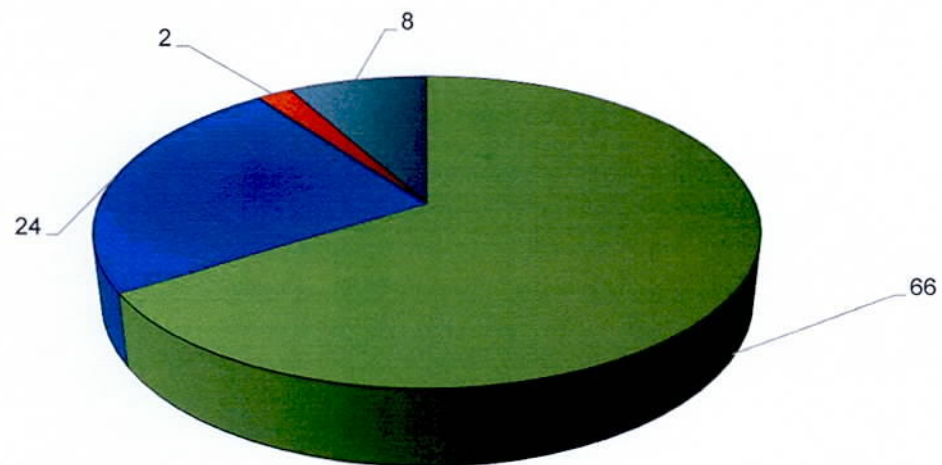
¹⁾ Без учета микропредприятий и подсобных сельскохозяйственных предприятий несельскохозяйственных организаций.

**5. РАСПРЕДЕЛЕНИЕ ЧИСЛЕННОСТИ РУКОВОДИТЕЛЕЙ СЕЛЬСКОХОЗЯЙСТВЕННЫХ ОРГАНИЗАЦИЙ ПО СТАЖУ РАБОТЫ
В СЕЛЬСКОМ ХОЗЯЙСТВЕ**

(на 1 июля 2016 г.; в процентах от общей численности руководителей)

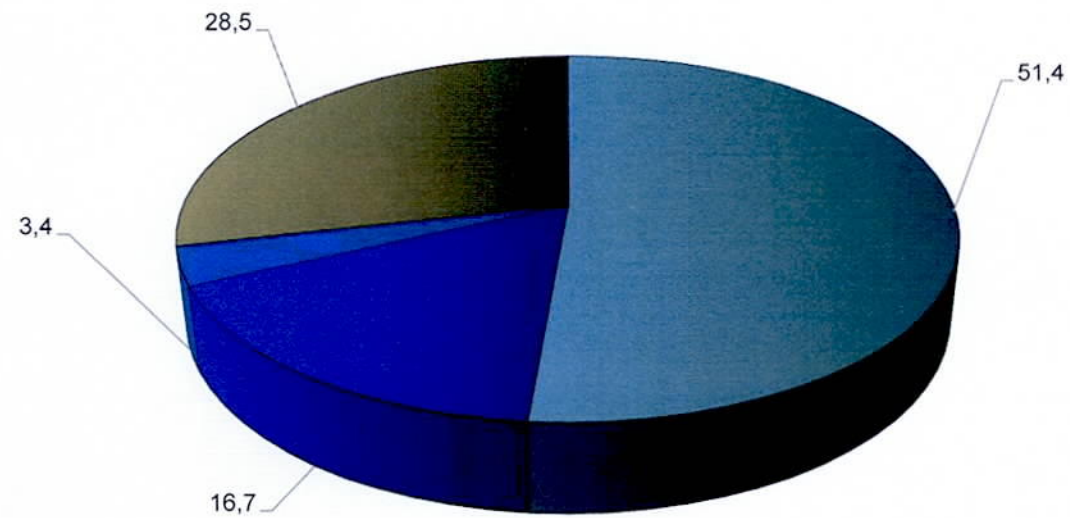


6. РАСПРЕДЕЛЕНИЕ ЧИСЛЕННОСТИ РУКОВОДИТЕЛЕЙ СЕЛЬСКОХОЗЯЙСТВЕННЫХ ОРГАНИЗАЦИЙ ПО УРОВНЮ ОБРАЗОВАНИЯ
(на 1 июля 2016 г.; в процентах от общей численности руководителей)



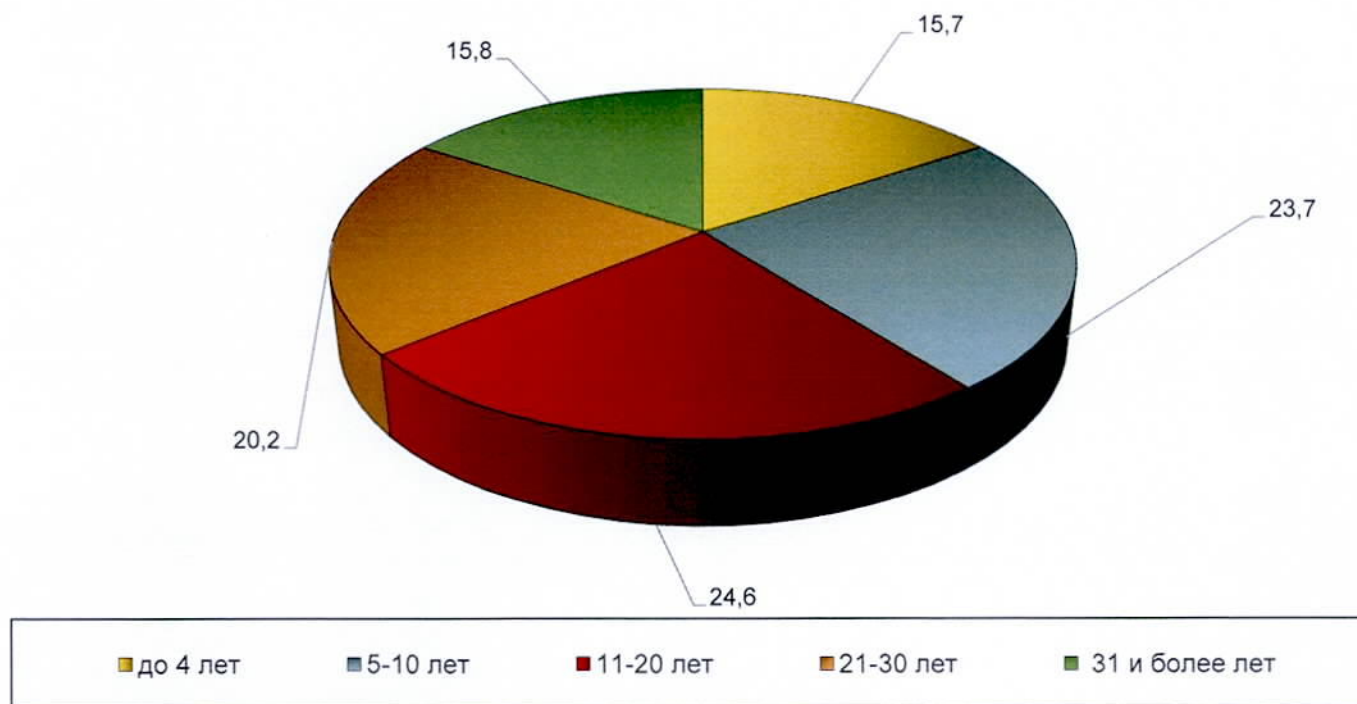
- Высшее профессиональное (высшее)
- Среднее профессиональное (среднее специальное)
- Начальное профессиональное (профессионально-техническое)
- Среднее (полное) общее или основное общее

7. РАСПРЕДЕЛЕНИЕ ЧИСЛЕННОСТИ РАБОТНИКОВ КРЕСТЬЯНСКИХ (ФЕРМЕРСКИХ) ХОЗЯЙСТВ
(на 1 июля 2016 г.; в процентах от общей численности работников, занятых в сельскохозяйственном производстве)



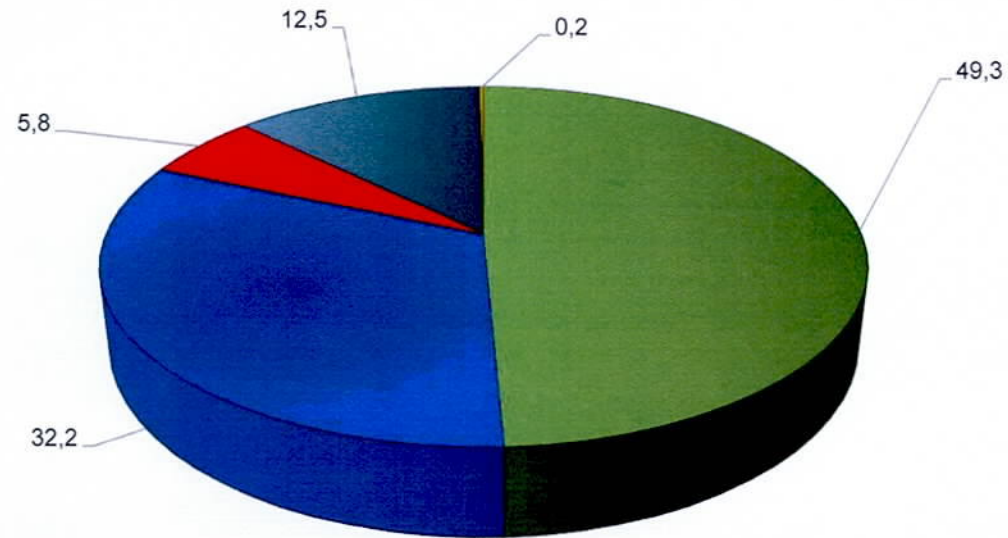
- Члены хозяйств (включая глав хозяйств)
- Члены семей глав хозяйств, не зарегистрированные как члены крестьянского (фермерского) хозяйства
- Наемные работники, занятые на постоянной основе
- Временные и/или сезонные работники

**8. РАСПРЕДЕЛЕНИЕ ЧИСЛЕННОСТИ ГЛАВ КРЕСТЬЯНСКИХ (ФЕРМЕРСКИХ) ХОЗЯЙСТВ И ИНДИВИДУАЛЬНЫХ ПРЕДПРИНИМАТЕЛЕЙ
ПО СТАЖУ РАБОТЫ В СЕЛЬСКОМ ХОЗЯЙСТВЕ**
(на 1 июля 2016 г.; в процентах от общей численности глав)



9. РАСПРЕДЕЛЕНИЕ ЧИСЛЕННОСТИ ГЛАВ КРЕСТЬЯНСКИХ (ФЕРМЕРСКИХ) ХОЗЯЙСТВ И ИНДИВИДУАЛЬНЫХ ПРЕДПРИНИМАТЕЛЕЙ ПО УРОВНЮ ОБРАЗОВАНИЯ

(на 1 июля 2016 г.; в процентах от общей численности глав)



■ Высшее профессиональное (высшее)

■ Среднее профессиональное (среднее специальное)

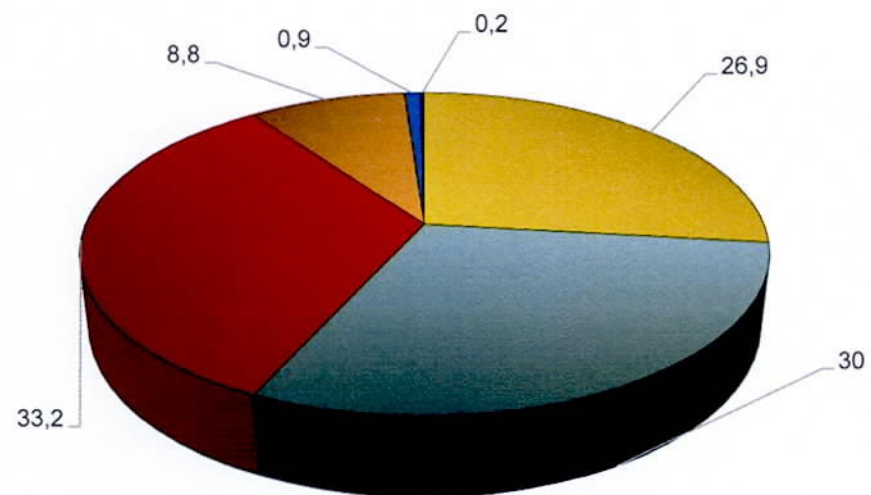
■ Начальное профессиональное (профессионально-техническое)

■ Среднее (полное) общее или основное общее

■ Начальное общее или не имеет начального общего

10. РАСПРЕДЕЛЕНИЕ ЛИЧНЫХ ПОДСОБНЫХ И ДРУГИХ ИНДИВИДУАЛЬНЫХ ХОЗЯЙСТВ ГРАЖДАН ПО ЧИСЛЕННОСТИ ЛИЦ, ЗАНЯТЫХ ВЫПОЛНЕНИЕМ СЕЛЬСКОХОЗЯЙСТВЕННЫХ РАБОТ

(на 1 июля 2016 г.; в процентах от общего числа хозяйств, осуществляющих сельскохозяйственную деятельность)



■ 1 человек ■ 2 человека ■ 3-4 человека ■ 5-6 человек ■ 7-8 человек ■ 9 человек и более

УПРАВЛЕНИЕ ФЕДЕРАЛЬНОЙ СЛУЖБЫ ГОСУДАРСТВЕННОЙ СТАТИСТИКИ
ПО СЕВЕРО - КАВКАЗСКОМУ ФЕДЕРАЛЬНОМУ ОКРУГУ (СЕВЕРО-КАВКАЗСТАТ)

ВСЕРОССИЙСКАЯ СЕЛЬСКОХОЗЯЙСТВЕННАЯ ПЕРЕПИСЬ 2016 ГОДА

Том 2.

**ЧИСЛО ОБЪЕКТОВ ВСЕРОССИЙСКОЙ СЕЛЬСКОХОЗЯЙСТВЕННОЙ ПЕРЕПИСИ
2016 ГОДА.**

**ТРУДОВЫЕ РЕСУРСЫ И ИХ ХАРАКТЕРИСТИКА ПО РЕСПУБЛИКЕ СЕВЕРНАЯ
ОСЕТИЯ-АЛАНИЯ**

Официальное издание

**Ответственный за выпуск Отдел организации и проведения переписей и наблюдений ОП
Северо-Кавказстата в Республике Северная Осетия-Алания**

Тел.: (8672) 53-34-67

Набрано и сверстано в ОП Северо-Кавказстата в Республике Северная Осетия-Алания

Отпечатано: Республика Северная Осетия-Алания, г. Владикавказ, ул. Ватутина, 84